

Ortsgemeinde: Berzhahn

Westerwaldkreis

Verbandsgemeinde: Westerburg

HAUSHALTSSATZUNG UND HAUSHALTSPLAN

der Ortsgemeinde Berzhahn

für das Haushaltsjahr

2024

Haushaltsplan Berzhahn 2024

Inhaltsverzeichnis

	Seite
1. Haushaltssatzung	1-4
2. Vorbericht und Muster gem. GemO und GemHVO	5-26
3. Haushaltsplan 2024	27-66
4. Übersicht über die Wirtschaftslage und die voraussichtliche Entwicklung der Unternehmen, an denen die Gemeinde mit mehr als 50 v.H. beteiligt ist und der Zweckverbände, bei denen die Gemeinde Mitglied ist.	67-68
5. Stellenplan	69-70
6. Bilanz	71-72

Haushaltssatzung der Ortsgemeinde Berzhahn für das Jahr 2024 vom _____

Der Gemeinderat hat auf Grund von § 95 Gemeindeordnung in der derzeit geltenden Fassung folgende Haushaltssatzung beschlossen:

§ 1 Ergebnis- und Finanzhaushalt

Festgesetzt werden

1. im Ergebnishaushalt

der Gesamtbetrag der Erträge auf	689.300,00	Euro
der Gesamtbetrag der Aufwendungen auf	686.180,00	Euro
der Jahresüberschuss/Jahresfehlbetrag auf	3.120,00	Euro

2. im Finanzhaushalt

der Saldo der ordentlichen Ein- und Auszahlungen auf	24.780,00	Euro
die Einzahlungen aus Investitionstätigkeit auf	33.210,00	Euro
die Auszahlungen aus Investitionstätigkeit auf	36.590,00	Euro
der Saldo der Ein- und Auszahlungen aus Investitionstätigkeit auf	-3.380,00	Euro
der Saldo der Ein- und Auszahlungen aus Finanzierungstätigkeit auf	-21.400,00	Euro

§ 2 Gesamtbetrag der vorgesehenen Kredite

Der Gesamtbetrag der vorgesehenen Kredite, deren Aufnahme zur Finanzierung von Investitionen und Investitionsförderungsmaßnahmen erforderlich ist, wird festgesetzt für

zinslose Kredite auf	0,00	Euro
verzinsten Kredite auf	0,00	Euro
zusammen auf	0,00	Euro

§ 3 Höchstbetrag der Verbindlichkeiten gegenüber der Einheitskasse

Kredite zur Liquiditätssicherung aus der Einheitskasse werden nicht beansprucht.

§ 4 Steuersätze

Die Steuersätze für die Gemeindesteuern werden wie folgt festgesetzt:

Grundsteuer A auf	400	v.H.
Grundsteuer B auf	515	v.H.
Gewerbsteuer auf	380	v.H.

Die Hundesteuer beträgt für Hunde, die innerhalb des Gemeindegebietes gehalten werden

für den ersten Hund	40,00	Euro
für den zweiten Hund	55,00	Euro

für jeden weiteren Hund	85,00	Euro
für den ersten gefährlichen Hund	185,00	Euro
für den zweiten gefährlichen Hund	300,00	Euro
für jeden weiteren gefährlichen Hund	400,00	Euro

§ 5 Eigenkapital

Der (vorläufige) Stand des Eigenkapitals zum 31.12.2022 betrug	1.667.353,45	Euro
Der voraussichtliche Stand des Eigenkapitals zum 31.12.2023 beträgt	1.637.993,45	Euro
und zum 31.12.2024	1.641.113,45	Euro

§ 6 Über- und außerplanmäßige Aufwendungen und Auszahlungen

Erhebliche über- und außerplanmäßige Aufwendungen oder Auszahlungen gemäß § 100 Abs. 1 Satz 2 GemO liegen vor, wenn im Einzelfall 1.500 Euro überschritten werden.

Berzhahn, den _____

Ortsgemeinde Berzhahn

Markus Hof, Ortsbürgermeister

Hinweis:

Die Haushaltssatzung ist gemäß § 97 Abs. 2 GemO der Aufsichtsbehörde mit Schreiben vom ...vorgelegt worden. Sie enthält keine genehmigungspflichtigen Teile.

Der Haushaltsplan liegt zur Einsichtnahme vom ... bis ... von 8.00 Uhr bis 12.00 Uhr, bei der Verbandsgemeindeverwaltung in Westerburg, Neumarkt 1, Zimmer 126, öffentlich aus. Daneben liegt der Haushaltsplan bei dem Ortsbürgermeister in der oben genannten Zeit während der allgemeinen Sprechzeiten aus.

Westerburg, den

Verbandsgemeindeverwaltung Westerburg
Im Auftrag

Christina Becher

1 Allgemeines

1.1 Gesetzliche Grundlagen

Der Vorbericht gibt nach § 6 GemHVO RLP einen Überblick über den Stand und die Entwicklung der Haushaltswirtschaft und erläutert die durch den Haushaltsplan gesetzten Rahmenbedingungen. Insbesondere sind die im Haushaltsjahr bestehenden Haushaltsrisiken sowie zukünftige Verpflichtungen, die im laufenden Haushaltsjahr entstehen können, und Auswirkungen auf künftige Haushaltsjahre haben können, darzustellen.

1.2 Rechnungsergebnisse 2022

Im Haushaltsplan 2024 müssen die Rechnungsergebnisse für das Haushaltsjahr 2022 ausgewiesen werden. Auch im Vorbericht wird an verschiedenen Stellen auf die Rechnungsergebnisse Bezug genommen. Hierbei ist zu beachten, dass der Jahresabschluss zum 31.12.2022 für die Ortsgemeinde zum Zeitpunkt der Haushaltsaufstellung noch nicht erstellt war. Alle ausgewiesenen Rechnungsergebnisse sind somit als vorläufige Werte zu verstehen. Eventuelle Änderungen – insbesondere im Ergebnishaushalt – im Zuge des Jahresabschlusses, sind daher nicht auszuschließen.

1.3 Planung der Folgejahre

Seit der Einführung des doppischen Haushaltswesens besteht auch die Pflicht, für alle Buchungsstellen – neben dem eigentlichen Haushaltsjahr (2024) - die Ansätze für die nächsten drei Prognosejahre (2025 – 2027) zu planen. Insbesondere im Bereich der Steuern, allgemeinen Zuweisungen und allgemeinen Umlagen ist eine Vorrechnung für die drei Haushaltsfolgejahre jedoch sehr schwierig und hinsichtlich der Planbarkeit risikobehaftet.

Inwiefern die in der Planung zugrunde gelegten Prognosen tatsächlich zutreffend sein werden, ist zu diesem Zeitpunkt nicht absehbar. Daher müssen bei der Betrachtung der Entwicklung der Folgejahre – insbesondere im Hinblick auf die Entwicklung der Kredite – diese Unwägbarkeiten der Einnahmesituation berücksichtigt werden.

1.4 Darstellung von Werten vor 2022

Seit dem Jahr 2024 wird der Vorbericht teils automatisiert aus Daten der Finanzsoftware generiert. Die neue Finanzsoftware wird seit dem 01.01.2022 produktiv betrieben. An verschiedenen Stellen im Vorbericht werden bestimmte Daten im zeitlichen Verlauf grafisch dargestellt. Eine Darstellung von Werten der alten Software wären nur mit unverhältnismäßigem manuellem Aufwand möglich gewesen, weswegen sich die Darstellung auf die Werte ab dem Jahr 2022 beschränkt. Dies führt im Einzelfall dazu, dass Diagramme z. B. alte Jahre ausweisen (2018 - 2021), dort jedoch keinen Wert darstellen. In den künftigen Haushaltsvorberichten werden sich die Diagramme dann sukzessive füllen.

1.5 Interaktiver Haushalt

Ab dem Haushaltsjahr 2024 bieten die Ortsgemeinden für Ihre Ratsmitglieder sowie Bürgerinnen und Bürger die Darstellung des Haushaltsplanes auch als sog. interaktiven Haushalt an. Mit Klick auf den [Link zum Interaktiven Haushalt](#) gelangen Sie direkt in die interaktive Ansicht. Neben der gewohnten Darstellung der amtlichen Haushaltsmuster, werden die wesentlichen Kennzahlen des Haushaltes auch in Cockpits, Grafiken, Tabellen und Diagrammen präsentiert. Damit ermöglichen wir es den Usern, dass Sie sich schnell, selbständig und unkompliziert über den Inhalt des Haushaltes informieren können. Der interaktive Haushalt kann mit jedem üblichen Browser aufgerufen werden.

2 Eckdaten des Haushaltsplans 2024

Der vorliegende Haushaltsplan plant mit den folgenden Eckdaten für das Jahr 2024:

Bezeichnung	Ansatz 2024 in €
Jahresergebnis Ergebnishaushalt	3.120
Saldo der ordentlichen und außerordentlichen Ein- und Auszahlungen	24.780
Saldo der Investitionstätigkeit	-3.380
Geplante Aufnahme von Investitionskrediten	--
Freie Finanzspitze Finanzhaushalt	7.940

3 Haushaltsausgleich

Gemäß § 93 Abs. 4 GemO ist der Haushalt in jedem Haushaltsjahr in Planung und Rechnung auszugleichen.

Ergebnishaushalt

Nach § 18 Abs. 1 Nr. 1 GemHVO muss der Ergebnishaushalt mindestens ausgeglichen sein. Die Planung 2024 rechnet im Ergebnishaushalt mit einem Jahresüberschuss in Höhe von 3.120 €, so dass diese Voraussetzung erfüllt ist.

Finanzhaushalt

Der Finanzhaushalt ist gemäß § 93 Abs. 4 GemO i.V.m. § 18 Abs. 1 Nr. 2 GemHVO in der Planung ausgeglichen, wenn der Saldo der ordentlichen und außerordentlichen Ein- und Auszahlungen (Posten F 23) ausreicht, um die Auszahlungen zur planmäßigen Tilgung von Investitionskrediten (Posten F 36) und den Mindest-Rückführungsbetrag nach § 105 Abs. 4 Satz 2 GemO (Posten F 45) zu decken, soweit die Auszahlungen zur planmäßigen Tilgung von Investitionskrediten nicht anderweitig gedeckt sind.

Im Haushaltsjahr 2024 beträgt der Saldo der ordentlichen und außerordentlichen Ein- und Auszahlungen 24.780 €. Die Auszahlungen zur planmäßigen Tilgung der Investitionskredite beträgt 16.840 € und der Mindest-Rückführungsbetrag beträgt (0 €). Beide Beträge sind in voller Höhe zu decken.

Der Finanzhaushalt ist somit in Bezug auf das Haushaltsjahr 2024 ausgeglichen.

Insgesamt sind somit die Voraussetzungen von § 93 Abs. 4 GemO i. V. m. § 18 Abs. 1 GemHVO erfüllt, so dass der Haushalt 2024 in der Planung ausgeglichen ist.

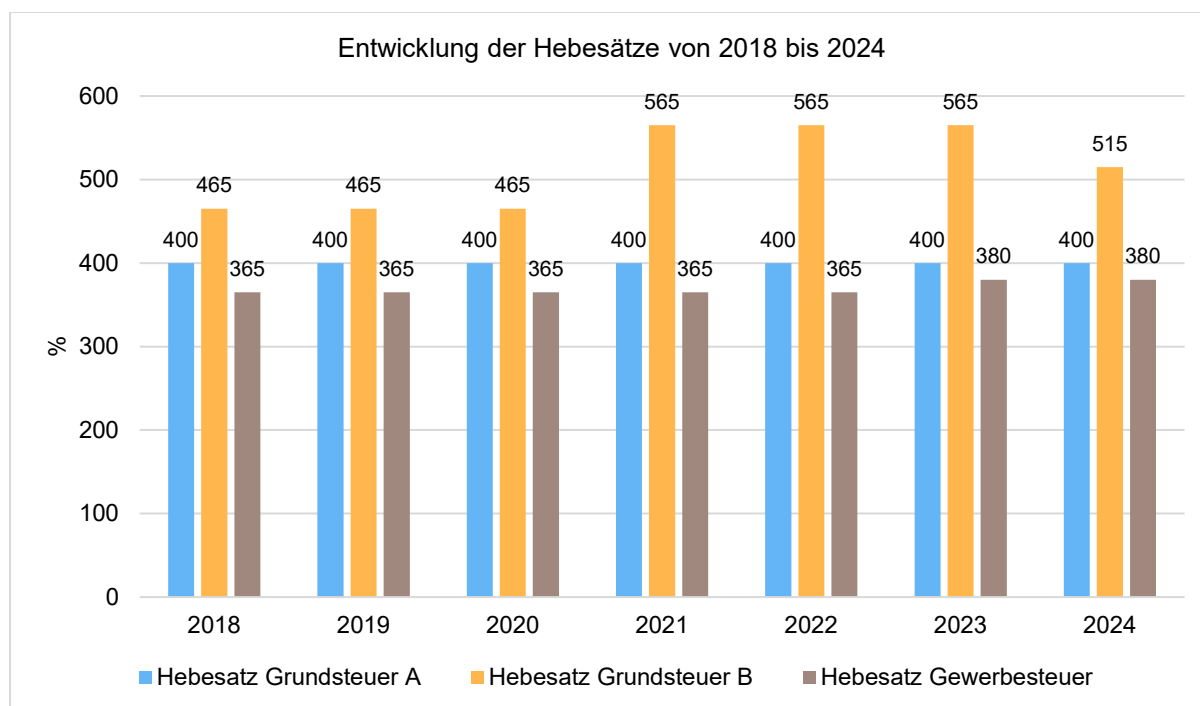
4 Steuern, allgemeine Zuweisungen, allgemeine Umlagen

4.1 Hebesätze

Die Hebesätze haben sich wie folgt entwickelt:

Hebesatztablelle

	2022	2023	2024
Hebesatz Grundsteuer A	400	400	400
Hebesatz Grundsteuer B	565	565	515
Hebesatz Gewerbesteuer	365	380	380

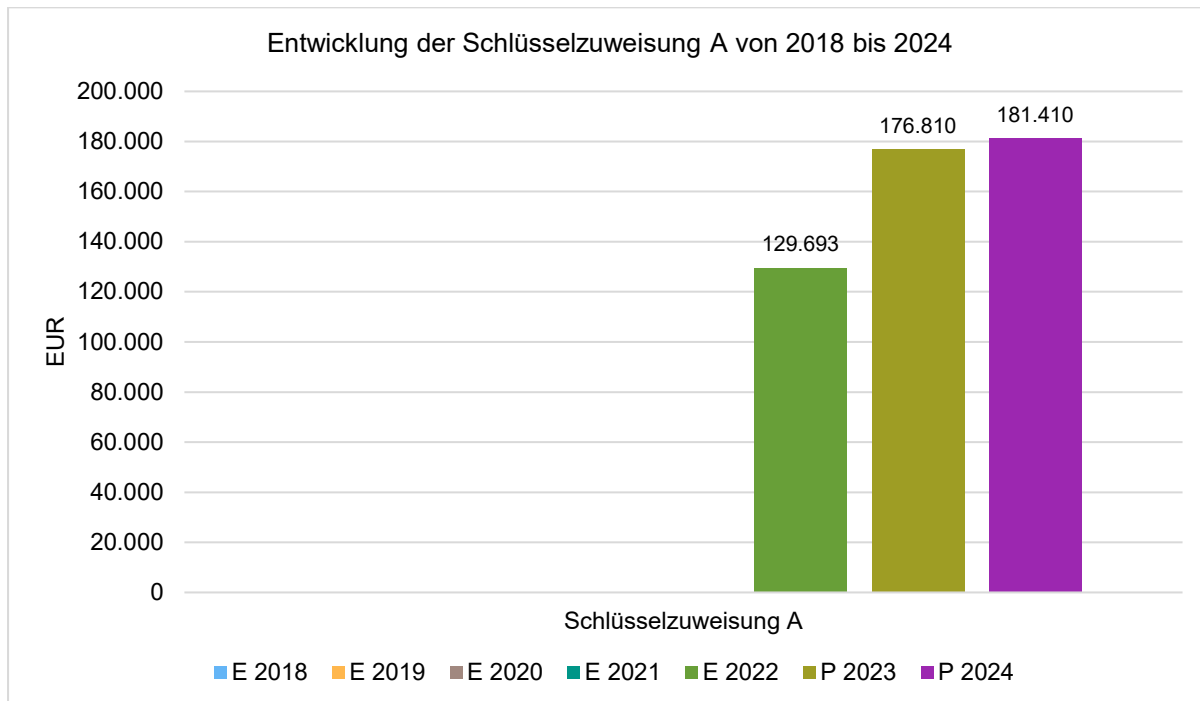


4.2 Steuern und Umlagen im Haushaltsjahr 2024

	Ergebnis 2022	Plan 2023	Plan 2024
Grundsteuer A	2.356	2.350	2.340
Grundsteuer B	60.926	60.920	55.750
Gewerbesteuer	48.823	45.780	55.000
Anteil Einkommenssteuer	227.242	227.260	227.000
Anteil Umsatzsteuer	2.618	2.580	2.960
Hundesteuer	3.341	3.150	2.950
Ausgleichsleistungen	22.873	26.440	23.820
Summe	368.179	368.480	369.820

4.3 Schlüsselzuweisung A

Ortsgemeinden, deren eigene Steuerkraft unter dem Schwellenwert liegt, erhalten die Schlüsselzuweisung A. Die Ortsgemeinde erhält für jeden Einwohner 90 % des Differenzbetrags zwischen ihrer Steuerkraft pro Einwohner (2024: 724,28 €) und dem Schwellenwert (2024: 1.122,65 €) als Schlüsselzuweisung A. Für das Jahr 2024 beträgt diese Differenz somit 398,37 €, die mit der Einwohnerzahl von 506 multipliziert wird.



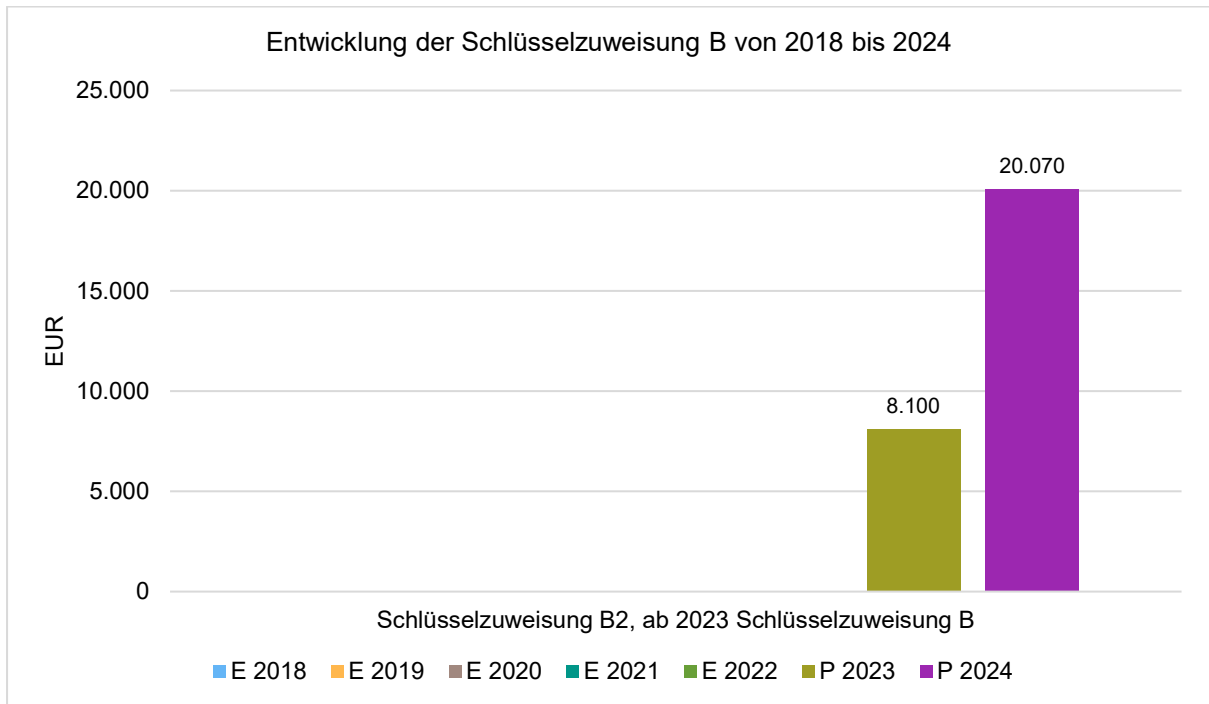
4.4 Schlüsselzuweisung B

Die Schlüsselzuweisung B (§ 14 LFAG) erhalten die kommunalen Gebietskörperschaften, deren Ausgleichsmesszahl (§ 15 LFAG) größer ist als die Finanzkraftmesszahl (§ 16 LFAG). Der so ermittelte Unterschiedsbetrag wird zu 90 Prozent ausgeglichen. Die Schlüsselzuweisung B ist eine Zuweisung im Kommunalen Finanzausgleich, welche die "Lücke" zwischen dem - an ihren Aufgaben orientierten - Finanzbedarf einer Kommune und ihrer Finanzkraft zu einem großen Teil auffüllen.

Die Einnahmen aus der Schlüsselzuweisung B sind allgemeine Deckungsmittel und unterliegen als solche keiner Zweckbindung.

Die Schlüsselzuweisung B existiert in dieser Form erst seit der Novellierung des Landesfinanzausgleichsgesetzes zum 01.01.2023.

Der Planwert für die Schlüsselzuweisung B basiert auf den sog. Orientierungsdaten, welche vom Statistischen Landesamt zur Verfügung gestellt werden. Es ist zu beachten, dass es sich bei diesen Orientierungsdaten um vorläufige Werte handelt und es im Laufe des Haushaltsjahres durchaus noch zu Anpassungen kommen kann.

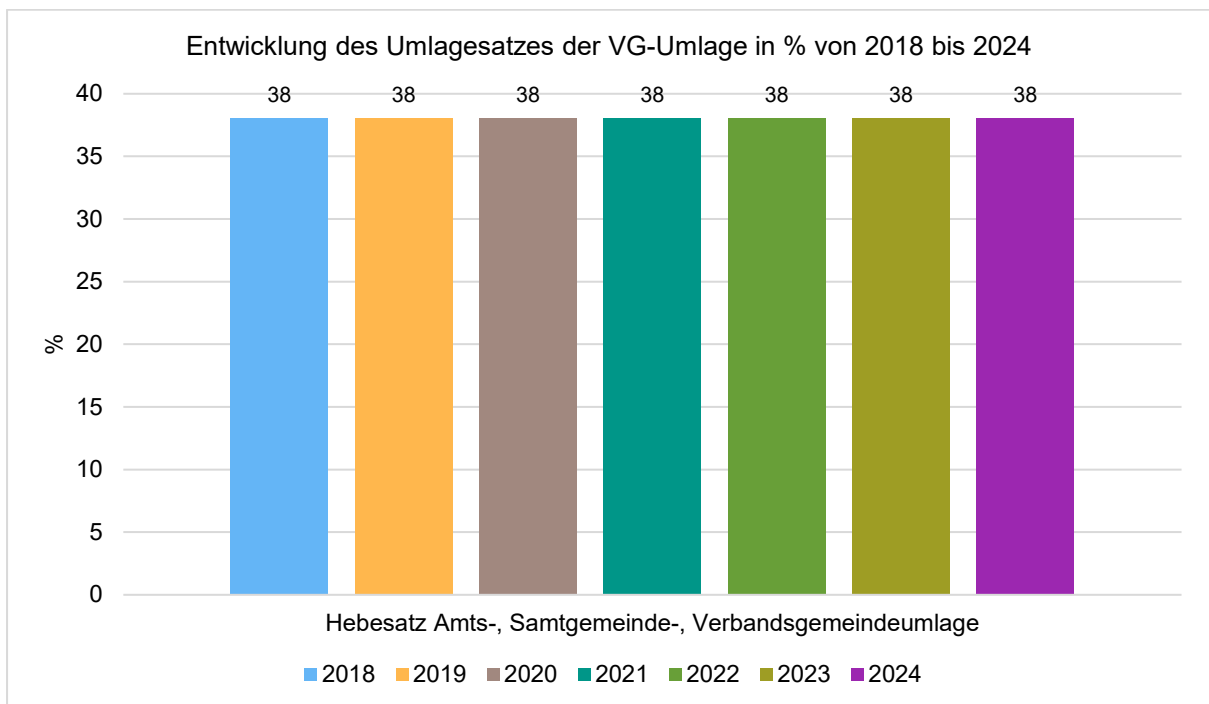


4.5 Verbandsgemeindeumlage

Die Verbandsgemeinde erhebt von Ihren Ortsgemeinden eine Verbandsgemeindeumlage. Im Nachfolgenden sind die wesentlichen Aspekte im Zusammenhang mit der Verbandsgemeindeumlage dargestellt.

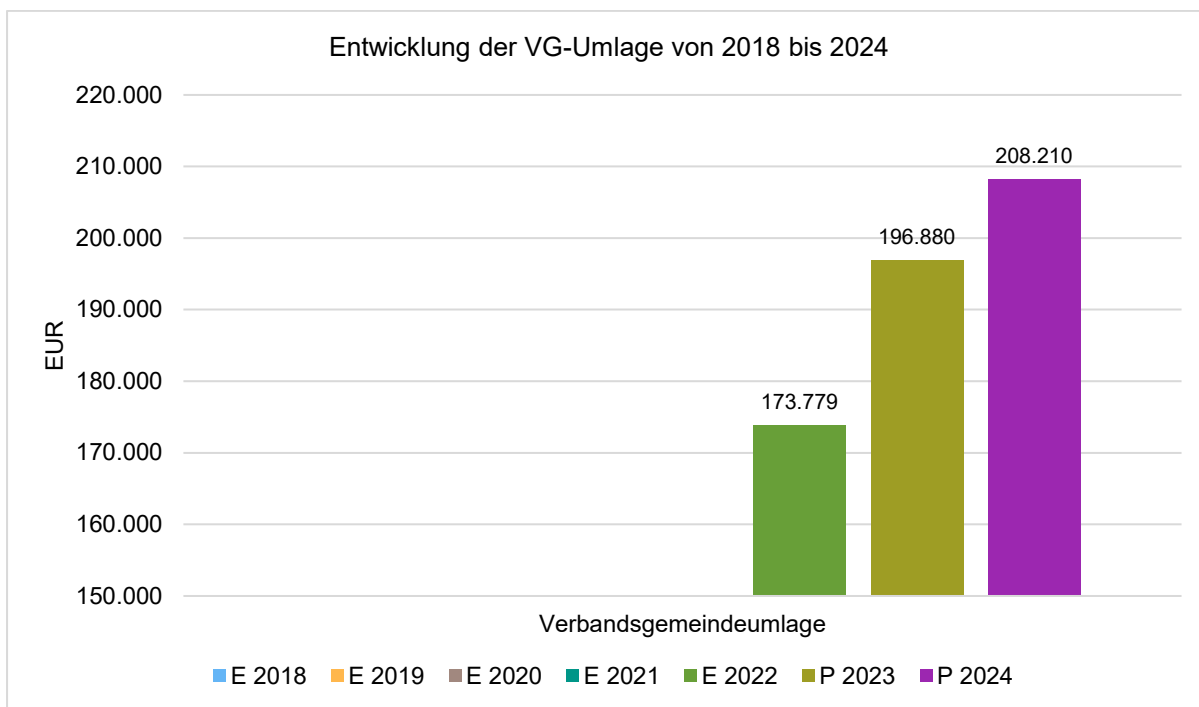
4.5.1 Umlagesatz

Für das Haushaltsjahr rechnet die Planung mit einem Umlagesatz von 38 v. H. Die Entwicklung des Umlagesatzes stellt sich wie folgt dar:



4.5.2 Entwicklung der Verbandsgemeindeumlage

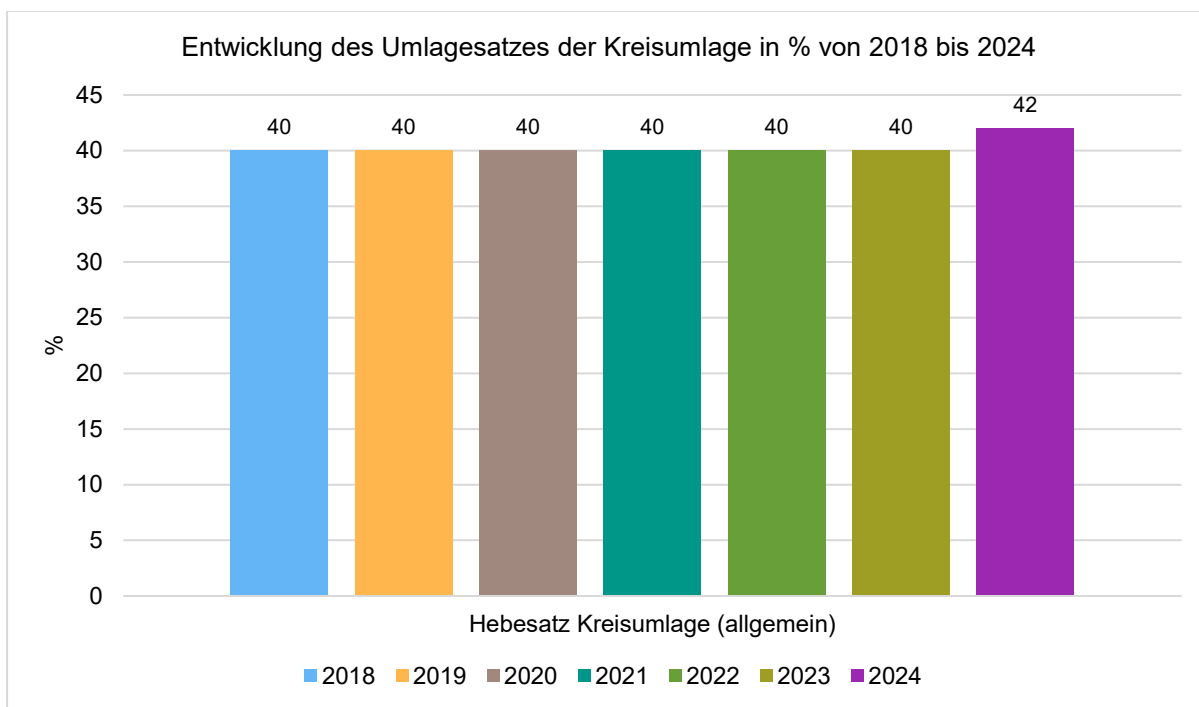
Die Planung rechnet mit Aufwendungen für die Verbandsgemeindeumlage in Höhe von 208.210 €. Die Entwicklung der Verbandsgemeindeumlage stellt sich wie folgt dar:



4.6 Kreisumlage

4.6.1 Umlagesatz

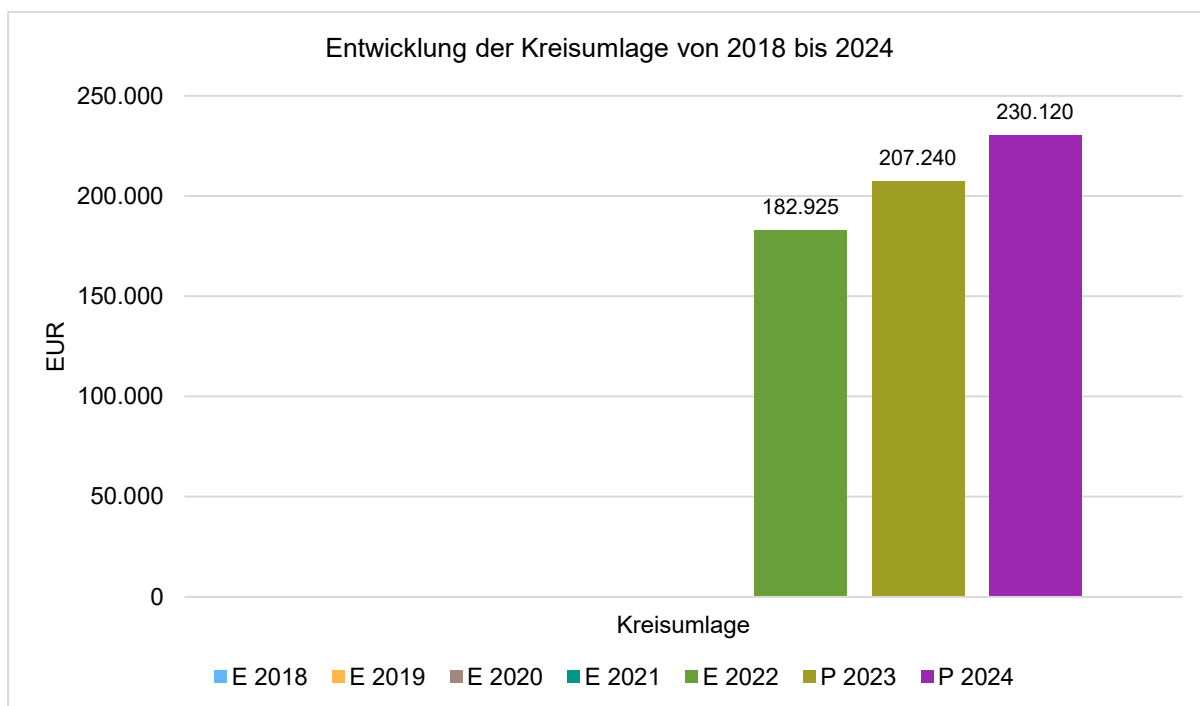
Für das Haushaltsjahr rechnet die Planung mit einem Umlagesatz von 42,00 v. H. Die Entwicklung des Umlagesatzes stellt sich wie folgt dar:



4.6.2 Entwicklung der Kreisumlage

Der Westerwaldkreis fordert von Ihren Ortsgemeinden eine Kreisumlage.

Die Planung rechnet mit Aufwendungen für die Kreisumlage in Höhe von 230.120 €. Die Entwicklung der Kreisumlage stellt sich wie folgt dar:



5 Ergebnishaushalt

5.1 Übersicht über den Ergebnishaushalt

Die folgende Tabelle zeigt die Entwicklung des Ergebnisplanes im Vergleich zum Plan des Vorjahres und zum Ergebnis des Vorvorjahres:

Ergebnisübersicht

	Ergebnis 2022	Plan 2023	Plan 2024
E8 - Laufende Erträge aus Verwaltungstätigkeit	602.539,18	636.790	689.300
E15 - Laufende Aufwendungen aus Verwaltungstätigkeit	604.647,30	661.260	681.490
E16 - Laufendes Ergebnis aus Verwaltungstätigkeit	-2.108,12	-24.470	7.810
E18 - Zinsen und sonstige Finanzaufwendungen	5.166,82	4.890	4.690
E19 - Saldo der Zins- und sonstigen Finanzerträge und -aufwendungen	-5.166,82	-4.890	-4.690
E20 - Ordentliches Ergebnis	-7.274,94	-29.360	3.120
E23 - Jahresergebnis	-7.274,94	-29.360	3.120

5.2 Erträge

Die Gesamtsumme aller Erträge in Höhe von 689.300 € teilt sich auf die einzelnen Ertragsarten wie folgt auf:

Ertragsübersicht

	Ergebnis 2022	Plan 2023	Plan 2024
E1 - Steuern und ähnliche Abgaben	368.179,23	368.480	369.820
E2 - Zuwendungen, allgemeine Umlagen und sonstige Transfererträge	143.418,01	193.310	212.920
E4 - Öffentlich-rechtliche Leistungsentgelte	15.721,37	16.700	17.400
E5 - Privatrechtliche Leistungsentgelte	61.210,56	27.220	77.930
E6 - Kostenerstattungen und Kostenumlagen	1.270,00	1.030	1.030
E7 - Sonstige laufende Erträge	12.740,01	30.050	10.200
E8 - Laufende Erträge aus Verwaltungstätigkeit	602.539,18	636.790	689.300
Gesamtertrag	602.539,18	636.790	689.300

5.2.1 Wesentliche Erträge des Haushaltsjahres 2024

Die wesentlichen Erträge des Haushaltsjahres 2024 stellen sich wie folgt dar:

Bezeichnung	Ansatz 2024
Gemeindeanteil an der Einkommensteuer	227.000,00 €
Schlüsselzuweisung A	181.410,00 €
Grundsteuer B	55.750,00 €
Gewerbesteuer	55.000,00 €
Landpachten (WEA)	45.510,00 €
Erträge aus Verkäufen (Kommunale Forstwirtschaft)	25.830,00 €
Familienleistungsausgleich	23.820,00 €
Schlüsselzuweisung B	20.070,00 €
Konzessionsabgaben (Gemeidestraßen)	10.200,00 €

5.3 Aufwendungen

Die Summe aller Aufwendungen im Planjahr beläuft sich auf 686.180 €. Diese teilt sich wie folgt auf die einzelnen Aufwandsarten auf:

Aufwandsarten

	Ergebnis 2022	Plan 2023	Plan 2024
E9 - Personal- und Versorgungsaufwendungen	41.469,71	39.480	36.360
E10 - Aufwendungen für Sach- und Dienstleistungen	148.298,04	161.070	150.650
E11 - Bilanzielle Abschreibungen	42.609,23	40.810	38.830
E12 - Zuwendungen, Umlagen und sonstige Transferaufwendungen	361.647,16	408.900	444.350
E14 - Sonstige laufende Aufwendungen	10.623,16	11.000	11.300
E15 - Laufende Aufwendungen aus Verwaltungstätigkeit	604.647,30	661.260	681.490
E18 - Zinsen und sonstige Finanzaufwendungen	5.166,82	4.890	4.690
Gesamtaufwendungen	609.814,12	666.150	686.180

5.3.1 Wesentliche Aufwendungen des Haushaltsjahres 2024

Die wesentlichen Aufwendungen der Ortsgemeinde im Jahr 2024 können der nachfolgenden Tabelle entnommen werden:

Bezeichnung	Ansatz 2024
Kreisumlage	230.120,00 €
Verbandsumlage	208.210,00 €
Kostenerstattungen (Personalkosten) an Kreis (Kindergarten)	31.430,00 €
Kostenerstattungen an übrige Bereiche (Kindergarten)	22.680,00 €
Dienstleistungen (Kommunale Forstwirtschaft)	19.010,00 €
Straßenoberflächenentwässerung	16.130,00 €
Kostenerstattungen an das Land	6.190,00 €
Vergütungen Arbeitnehmer (Bauhof)	6.020,00 €
Fahrzeugunterhaltung (Bauhof)	5.000,00 €
Sachkosten (Kommunale Forstwirtschaft)	4.650,00 €

6 Finanzhaushalt

6.1 Überblick über den Finanzhaushalt

	Ergebnis 2022	Plan 2023	Plan 2024
F8 - lfd. Einzahlungen aus Verwaltungstätigkeit	575.387,85	618.540	670.660
F15 - lfd. Auszahlungen aus Verwaltungstätigkeit	565.718,28	618.250	641.190
F16 - Saldo lfd. Ein- / Auszahlungen aus Verwaltungstätigkeit	9.669,57	290	29.470
F19 - Saldo Zins- und sonstigen Finanzen- und -auszahlungen	-5.166,82	-4.890	-4.690
F20 - Saldo ordentl. Ein- und Auszahlungen	4.502,75	-4.600	24.780
F36 - Planmäßige Auszahlungen zur Tilgung der Investitionskredite	16.728,02	16.940	16.840
F44 - verbleibender Betrag (= freie Finanzspitze)	-12.225,27	-21.540	7.940

6.2 Investitionstätigkeit

Nachfolgend wird die Zusammensetzung der investiven Ein- und Auszahlungen im mittelfristigen Betrachtungszeitraum abgebildet:

Ein- und Auszahlungen aus Investitionstätigkeit

	Ergebnis 2022	Plan 2023	Plan 2024
Einzahlungen aus Investitionstätigkeit gesamt	500,00	36.390	33.210
Auszahlungen aus Investitionstätigkeit gesamt	3.350,45	2.000	36.590
Saldo aus Investitionstätigkeit	-2.850,45	34.390	-3.380

6.3 Darstellung der investiven Maßnahmen des Haushaltsjahres 2024

Nachstehend werden die investiven Maßnahmen des Haushaltsjahres 2024 dargestellt. Es handelt sich um eine saldierte Darstellung, d. h. Ausgaben werden von den Einnahmen abgezogen.

Werte mit negativen Vorzeichen stellen einen Überhang der Ausgaben dar. Positive Darstellung stellen einen Überhang der Einnahmen dar. Letzteres ist in der Regel dann der Fall, wenn Zuwendungen geplant sind, welche sich auf Ausgaben aus Vorjahren beziehen.

Bezeichnung investive Maßnahme	2024
Gesamthaushalt	-3.380
I03-0009 - Anschaffung Förderung Einr. v. Notfalltreffpunkten	7.500
I03-0010 - Anschaffung Förderung KIPKI	7.210
I03-0011 - neue Küche + Küchengeräte	-16.590
I03-0012 - Ausbau Wiesenstraße	-2.000
I03-0013 - Erschließung Vor dem Kalk	-1.000
I03-9800 - Grabnutzungsgebühren	1.500

6.4 Darstellung der investiven Maßnahmen der Haushaltsjahre 2025 - 2027

In den Haushaltsjahren 2025 bis 2027 sind folgende investive Maßnahmen geplant. Auch hier handelt es sich um eine saldierte Darstellung.

Bezeichnung investive Maßnahme	2025	2026	2027
Gesamthaushalt	-48.500	-105.700	1.500
I03-0012 - Ausbau Wiesenstraße	0	-107.200	--
I03-0013 - Erschließung Vor dem Kalk	-50.000	--	--
I03-9800 - Grabnutzungsgebühren	1.500	1.500	1.500

7 Finanzierungstätigkeit

7.1 Überblick über die Finanzierungstätigkeit

Die folgende Tabelle zeigt die Ein- und Auszahlungen aus Finanzierungstätigkeit im Betrachtungszeitraum:

Finanzierungstätigkeit

	Ergebnis 2022	Plan 2023	Plan 2024
Auszahlungen für die Tilgung von Krediten und wirtschaftlich vergleichbaren Vorgängen für Investitionen	16.728,02	16.940	16.840
Finanzmittelsaldo aus Aufnahme und Tilgung Investitionskredite	-16.728,02	-16.940	-16.840

7.2 Entwicklung der Zinsen für langfristige Verbindlichkeiten

Entwicklung der Zinsen

	2024	2025	2026	2027	Summe
Zinsen	4.690	4.480	4.280	4.060	17.510
Summe	4.690	4.480	4.280	4.060	17.510

7.3 Entwicklung der Tilgung für langfristige Verbindlichkeiten

Entwicklung der Tilgung

	2024	2025	2026	2027	Summe
Tilgung	16.840	17.340	17.550	17.770	69.500
Summe	16.840	17.340	17.550	17.770	69.500

7.4 Entwicklung der liquiden Mittel / Liquiditätsplanung

Die nachstehende Tabelle stellt die liquiden Mittel der Ortsgemeinde dar. Zu beachten ist jedoch, dass die liquiden Mittel zum 31.12. eines Jahres nicht vollumfänglich für die Planung des Haushaltsfolgejahres zur Verfügung stehen. Die Ortsgemeinde nimmt die gesetzlichen Möglichkeiten zur Übertragung von Ermächtigungen gem. § 17 GemHVO - sowohl für Investitionen als auch Aufwendungen - seit vielen Jahren nach Bedarf in Anspruch. Diese übertragenen Ermächtigungen sind im Stand der liquiden Mittel enthalten, sind jedoch bereits schon gebunden. Daher weist die nachstehende Tabelle für die vergangenen Haushaltsjahre auch einen um die Übertragungen bereinigten Stand der liquiden Mittel aus.

Datum	Entnahme / Zuführung	Stand liquide Mittel / Liquiditätskredite EUR	Davon Übertragungen ins Folgejahr	Bereinigter Wert
31.12.2021		64.551,26 €	0,00 €	64.551,26 €
31.12.2022	-14.489,45 €	50.061,81 €	0,00 €	50.061,81 €
31.12.2023	+16.452,20 €	66.514,01 €	0,00 €	66.514,01 €
31.12.2024*	+4.560,00 €	71.074,01 €	0,00 €	71.074,01 €
31.12.2025*	+8.980,00 €	80.054,01 €	0,00 €	80.054,01 €
31.12.2026*	-73.565,00 €	6.489,01 €	0,00 €	6.489,01 €
31.12.2027*	+33.610,00 €	40.099,01 €	0,00 €	40.099,01 €

Auf das neue Muster 31 - Ermittlung Höchstbetrag Liquiditätskredite - kann verzichtet werden, da die Ortsgemeinde Berzhahn keinen Liquiditätskredit in Anspruch nimmt.

Muster 3 (zu § 1 Abs. 1 Nr. 4 GemHVO)

Übersicht über die aus Verpflichtungsermächtigungen voraussichtlich fällig werdenden Auszahlungen				
Verpflichtungsermächtigungen (gem. § 1 Abs. 1 Nr. 4 GemHVO)	Planungsdaten des Haushalts- folgejahres	Planungsdaten des zweiten Haushalts- folgejahres	Planungsdaten des dritten Haushalts- folgejahres	Planungsdaten der weiteren Haushalts- folgejahre
	in €			
im Haushaltsjahr 2024	0,00	0,00	0,00	0,00
Summe	0,00	0,00	0,00	0,00
Gesamtbetrag der Investitionskredite (ohne zinslose Kredite und Kredite zur Umschuldung)	0,00	0,00	0,00	0,00

zu **Muster 4** (zu § 1 Abs. 1 Nr. 5 GemHVO)

Nachweis über den Stand der Schulden der Ortsgemeinde Berzhahn

lfd. Nr.	Gläubiger	ursprüngliche Kredithöhe €	voraussichtl. Stand am 01.01.2024 €	Zinsen 2024 €	Tilgung 2024 €	voraussichtl. Stand am 31.12.2024 €	Zins- satz	Zinsfest- schreibung bis
1	DG-Hyp., Hamburg	134.050,00	108.644,87	1.903,92	4.503,68	104.141,19	1,78	30.03.2044
	Zwischensumme		108.644,87	1.903,92	4.503,68	104.141,19		
1	Kreissparkasse Westerwald	16.550,00	10.819,51	169,52	601,72	10.217,79	1,60	30.11.2026
2	Kreissparkasse Westerwald	64.159,26	45.059,48	102,40	6.392,76	38.666,72	0,24	30.12.2030
	Zwischensumme		55.878,99	271,92	6.994,48	48.884,51		
1	Landesbank Baden-Württemb.	171.700,00	146.256,66	2.493,86	5.627,54	140.629,12	1,73	30.09.2045
	Zwischensumme		146.256,66	2.493,86	5.627,54	140.629,12		
	zusammen:		310.780,52	4.669,70	17.125,70	293.654,82		
	Kreditbedarf 2024:					0,00		

Muster 4 (zu § 1 Abs. 1 Nr. 5 GemHVO)

Übersicht über den Stand der Kreditaufnahmen und ähnlicher Vorgänge				
lfd. Nr.	Art (gem. § 47 Abs. 5 Nr. 4 GemHVO)	Stand Beginn Haushaltsvorjahr	Voraussichtlicher Stand zu Beginn des Haushaltsjahres	Voraussichtlicher Stand zum Ende des Haushaltsjahres
		in €		
1	Anleihen	0,00	0,00	0,00
2	Verbindlichkeiten aus Kreditaufnahmen für Investitionen	327.705,78	310.780,52	293.654,82
3	Verbindlichkeiten aus Kreditaufnahmen zur Liquiditätssicherung	0,00	0,00	0,00
4	Verbindlichkeiten aus Vorgängen, die Kreditaufnahmen wirtschaftlich gleichkommen	0,00	0,00	0,00
5	Summe der Kreditaufnahmen	327.705,78	310.780,52	293.654,82

Muster 9a (zu § 4 Abs. 4 GemHVO)**Übersicht über die Teilhaushalte und die zugeordneten Produkte**

Produktplan Berzhahn			
Code	Bezeichnung	Teilhaushalt	Bezeichnung
1110	Verwaltungssteuerung (Bürgermeister und Gremien)	10	Personal und Organisation
2811	Heimat- und sonstige Kulturpflege	35	Kindertagesstätten, Jugend und Kultur
3650	Tageseinrichtungen für Kinder		
36500601	Evangelische Kindertagesstätte "Eden" Gemünden		
3661	Kinderspielplätze, Jugendräume		
36610301	Spielplatz Berzhahn		
4210	Förderung des Sports		
5510	Öffentliches Grün, Landschaftsbau		
5731	Kommunale allgemeine Einrichtungen und Unternehmen		
57310301	Mehrzweckhalle Berzhahn		
57310302	Grillhütte Berzhahn		
1143	Bauhof	40	Bauen, Umwelt und Tourismus
5110	Räumliche Planungs- und Entwicklungsmaßnahmen		
5411	Gemeindestraßen		
54110001	Gemeindestraßen		
54110002	Straßenbeleuchtung		
5530	Friedhofs- und Bestattungswesen		
55300301	Friedhof Berzhahn		
5559	Feldwege, Landwirtschaftswege, Wirtschaftswege		
5750	Tourismusförderung		
1142	Liegenschaften	50	Finanzen
5551	Kommunale Forstwirtschaft		
6110	Steuern, allgemeine Zuweisungen, allgemeine Umlagen	60	Zentrale Finanzleistungen
6120	Sonstige allgemeine Finanzwirtschaft		

Übersicht über die Bewirtschaftungsregelungen im Haushaltsplan (Haushaltsvermerke)

A) Deckungsvermerke

1. Innerhalb der Teilhaushalte 10, 35, 40, 50 und 60 sind die Ansätze für Aufwendungen der Kontengruppen

- 52 (Aufwendungen für Sach- und Dienstleistungen)
- 54 (Zuwendungen, Umlagen und sonstige Transferaufwendungen)
- 55 (Aufwendungen der sozialen Sicherung)
- 56 (Sonstige laufende Aufwendungen)

sowie die zugeordneten Auszahlungskonten im Finanzhaushalt **gegenseitig deckungsfähig**.

Mehraufwendungen sowie die zugeordneten Auszahlungskonten im Finanzhaushalt bei Planungsstellen im Produkt 5551 (Kommunale Forstwirtschaft) können **einseitig** durch Einsparungen bei den o. g. Planungsstellen **gedeckt** werden, nicht jedoch umgekehrt.

Hiervon ausgenommen sind:

- 1.1 die Planungsstelle 1110.56920000 (Verfügungsmittel)
- 1.2 die Planungsstellen im Produkt 6110 (Steuern, allgem. Zuweisungen, allgemeine Umlagen)
- 1.3 die Planungsstellen im Produkt 6120 (Sonstige allgemeine Finanzwirtschaft)

2. Über alle Teilhaushalte hinweg sind die Kontengruppe 50 (Personalaufwendungen) und Kontengruppe 51 (Versorgungsaufwendungen) sowie die zugeordneten Auszahlungskonten im Finanzhaushalt **gegenseitig deckungsfähig**.

Hiervon ausgenommen sind:

- 2.1 die nicht zahlungswirksamen Aufwendungen der Kontenarten 507* und 508* (Zuführungen zu Rückstellungen)

3. Die nicht zahlungswirksamen Aufwendungen der Kontenarten 507* und 508* sind **gegenseitig deckungsfähig**.

4. Die Aufwendungen der Kontengruppe 53* (bilanzielle Abschreibungen) sind **gegenseitig deckungsfähig**.

5. Die Ansätze für Aufwendungen im Produkt 5551 (Kommunale Forstwirtschaft) sind **gegenseitig deckungsfähig**.

6. Die Ansätze der Kontengruppe 78* (Auszahlungen aus Investitionstätigkeit) sind innerhalb der Teilhaushalte 10, 35, 40, 50 **gegenseitig deckungsfähig** (§ 16 Abs. 3 GemHVO).

7. Innerhalb eines Teilhaushaltes werden Ansätze für ordentliche Auszahlungen zugunsten von Auszahlungen für Investitionstätigkeit (Kontengruppe 78*) für **einseitig deckungsfähig** erklärt (§ 16 Abs. 4 GemHVO).

B) Zweckbindungsvermerke

Die Erträge der folgenden Planungsstellen sind auf die Verwendung bei den angegebenen Aufwendungen beschränkt (§ 15 Abs. 1 GemHVO). Mehrerträge dürfen für entsprechende Mehraufwendungen verwendet werden. Das Gleiche gilt für die zugeordneten Ein- und Auszahlungen im Finanzhaushalt:

- Erträge und Aufwendungen im Deckungskreis 5551 (Produkt 5551)

C) Mehraufwendungen

Mehraufwendungen bei den vorgenannten Planungsstellen gelten nicht als überplanmäßige Aufwendungen bzw. Auszahlungen.

D) Sicherstellung der Finanzierung

Vorhaben, für die Zuweisungen und Zuschüsse beantragt wurden, dürfen gem. § 93 Abs. 5 S. 2 GemO erst begonnen werden, wenn ein Bewilligungsbescheid in der beantragten Höhe vorliegt, bzw. bei niedrigerer Bewilligung die Finanzierung durch andere Erträge/Einzahlungen sichergestellt werden kann.

Muster 14 (zu § 103 Abs. 2 Satz 3 GemO)

Übersicht zur Beurteilung der dauernden Leistungsfähigkeit (Berechnung der sog. "freien Finanzspitze"; Ausgleich Finanzhaushalt)								
lfd. Nr.	Einzahlungs- und Auszahlungsarten	Ergebnisse des Haushaltsvorjahres	Ansätze des Haushaltsvorjahres einschl. Nachträge	Ansätze des Haushaltsjahres	Planungsdaten des Haushaltsfolgejahres	Planungsdaten des zweiten Haushaltsfolgejahres	Planungsdaten des dritten Haushaltsfolgejahres	
								in €
Entstehungsrechnung	1	Saldo der ordentlichen und außerordentlichen Ein- und Auszahlungen (§ 2 Abs. 1 Satz 1 Posten F 23 GemHVO)	<i>einschließlich Zinsauszahlungen für bereits genehmigte Kredite</i>	<i>einschließlich Zinsauszahlungen für bereits genehmigte Kredite und für geplante, aber noch nicht genehmigte Kredite</i>				
			4.502,75	-4.600,00	24.780,00	74.820,00	49.685,00	49.880,00
	2	abzüglich Auszahlungen zur planmäßigen Tilgung von bereits genehmigten Investitionskrediten (§ 2 Abs. 1 Satz 1 Posten F 36 GemHVO)	16.728,02	16.940,00	16.840,00	17.340,00	17.550,00	17.770,00
	3	Mindest-Rückführungsbetrag gem. Tilgungsplan	0,00	0,00	0,00	0,00	0,00	0,00
	4	Zwischensumme	-12.225,27	-21.540,00	7.940,00	57.480,00	32.135,00	32.110,00
Verwendungsrechnung	5	abzüglich Auszahlungen zur planmäßigen Tilgung von geplanten, aber noch nicht genehmigten Investitionskrediten (§ 2 Abs. 1 Satz 1 Posten F 36 GemHVO)						
	6	"freie Finanzspitze" (Ziel in allen Jahren: ≥ 0)	-12.225,27	-21.540,00	7.940,00	57.480,00	32.135,00	32.110,00
<u>Endfällige Kredite</u> keine		<u>Stand der Kredite zur Liquiditätssicherung</u> 31.12.2023 0,00 €						

Muster 26 (zu § 93 Abs. 4 GemO)**Übersicht über die Entwicklung der Jahresergebnisse**
(gemäß § 2 Abs. 1 Satz 1 Posten E 23 GemHVO)

lfd. Nr.	Jahr	Jahr	Betrag in €
1	5. Haushaltsvorjahr (festgestelltes Rechnungsergebnis)	2019	-89.400,87
2	4. Haushaltsvorjahr (festgestelltes Rechnungsergebnis)	2020	52.575,29
3	3. Haushaltsvorjahr (festgestelltes Rechnungsergebnis)	2021	41.044,93
4	2. Haushaltsvorjahr (nicht festgestelltes Rechnungsergebnis)	2022	-7.274,94
5	1. Haushaltsvorjahr (Ansatz einschl. Nachträge)	2023	-29.360,00
6	Haushaltsjahr (Ansatz)	2024	3.120,00
7	Zwischensumme (lfd. Nr. 1 - 6)		-29.295,59
8	1. Haushaltsfolgejahr (Planung)	2025	56.620,00
9	2. Haushaltsfolgejahr (Planung)	2026	32.025,00
10	3. Haushaltsfolgejahr (Planung)	2027	34.150,00
11	Summe		93.499,41

Übersicht über die Über-/Unterdeckung im Finanzhaushalt bzw. in der Finanzrechnung						
lfd. Nr.	Jahr	Jahr	Saldo der ordentlichen und außerordentlichen Ein- und Auszahlungen	./. planmäßige Tilgung	./. Mindest- Rückführungsbetrag gem. Tilgungsplan	= Betrag
			(§ 2 Abs. 1 Satz 1 Posten F 23 GemHVO)	(§ 2 Abs. 1 Satz 1 Posten F 36 GemHVO)	(§ 2 Abs. 1 Satz 1 Posten F 45 GemHVO)	
in €						
1	5. Haushaltsvorjahr (festgestelltes Rechnungsergebnis)	2019	8.431,94	21.174,44	0,00	-12.742,50
2	4. Haushaltsvorjahr (festgestelltes Rechnungsergebnis)	2020	8.594,90	21.889,51	0,00	-13.294,61
3	3. Haushaltsvorjahr (festgestelltes Rechnungsergebnis)	2021	62.145,99	25.528,20	0,00	36.617,79
4	2. Haushaltsvorjahr (nicht festgestelltes Rechnungsergebnis)	2022	4.502,75	16.728,02	0,00	-12.225,27
5	1. Haushaltsvorjahr (Ansatz einschl. Nachträge)	2023	-4.600,00	16.940,00	0,00	-21.540,00
6	Haushaltsjahr (Ansatz)	2024	24.780,00	16.840,00	0,00	7.940,00
7	Zwischensumme (lfd. Nr. 1 bis 6)		103.855,58	119.100,17	0,00	-15.244,59
8	1. Haushaltsfolgejahr (Planung)	2025	74.820,00	17.340,00	0,00	57.480,00
9	2. Haushaltsfolgejahr (Planung)	2026	49.685,00	17.550,00	0,00	32.135,00
10	3. Haushaltsfolgejahr (Planung)	2027	49.880,00	17.770,00	0,00	32.110,00
11	Summe		278.240,58	171.760,17	0,00	106.480,41

Muster 28 (zu § 93 Abs. 4 GemO)

Übersicht über die Entwicklung des Eigenkapitals			
lfd. Nr.	Ergebnis (gem. § 2 Abs. 1 Satz 1 Posten E 23)	Betrag	nachrichtlich: aufgelaufenes Eigenkapital
			in €
1	Eigenkapital zum 31.12. des dritten Haushaltsvorjahres		1.674.628,39
2	+ nicht festgestelltes Jahresergebnis des zweiten Haushaltsvorjahres	-7.274,94	1.667.353,45
3	+ Ansatz für Jahresergebnis des Haushaltsvorjahres	-29.360,00	1.637.993,45
4	+ Ansatz für Jahresergebnis des Haushaltsjahres	3.120,00	1.641.113,45
5	+ geplantes Jahresergebnis des Haushaltsfolgejahres	56.620,00	1.697.733,45
6	+ geplantes Jahresergebnis des 2. Haushaltsfolgejahres	32.025,00	1.729.758,45
7	+ geplantes Jahresergebnis des 3. Haushaltsfolgejahres	34.150,00	1.763.908,45

Ortsgemeinde Berzhahn

3. Haushaltsplan

Ergebnis- und Finanzhaushalt

Berzhahn

lfd.Nr.	Ergebnis- und Finanzhaushalt	Ergebnisse 2022 in €	Ansätze 2023 einschl. Nachträge in €	Ansatz 2024 in €	Planung 2025 in €	Planung 2026 in €	Planung 2027 in €
E 01	+ Steuern und ähnliche Abgaben	368.179,23	368.480	369.820	385.040	397.040	407.040
E 02	+ Zuwendungen, allgemeine Umlagen und sonstige Transfererträge	143.418,01	193.310	212.920	216.340	216.920	221.590
E 03	+ Erträge der sozialen Sicherung	0,00	0	0	0	0	0
E 04	+ Öffentlich-rechtliche Leistungsentgelte	15.721,37	16.700	17.400	15.740	15.720	14.550
E 05	+ Privatrechtliche Leistungsentgelte	61.210,56	27.220	77.930	111.430	86.425	86.430
E 06	+ Kostenerstattungen und Kostenumlagen	1.270,00	1.030	1.030	1.030	1.030	1.030
E 07	+ Sonstige laufende Erträge	12.740,01	30.050	10.200	10.200	10.200	10.200
E 08	Summe der laufenden Erträge aus Verwaltungstätigkeit	602.539,18	636.790	689.300	739.780	727.335	740.840
E 09	- Personal - und Versorgungsaufwendungen	41.469,71	39.480	36.360	34.890	34.890	34.890
E 10	- Aufwendungen für Sach- und Dienstleistungen	148.298,04	161.070	150.650	146.870	149.710	152.690
E 11	- Abschreibungen	42.609,23	40.810	38.830	32.740	32.180	29.080
E 12	- Zuwendungen, Umlagen und sonstige Transferaufwendungen	361.647,16	408.900	444.350	452.880	462.950	474.670
E 13	- Aufwendungen der sozialen Sicherung	0,00	0	0	0	0	0
E 14	- Sonstige laufende Aufwendungen	10.623,16	11.000	11.300	11.300	11.300	11.300
E 15	Summe der laufenden Aufwendungen aus Verwaltungstätigkeit	604.647,30	661.260	681.490	678.680	691.030	702.630
E 16	Laufendes Ergebnis aus Verwaltungstätigkeit	-2.108,12	-24.470	7.810	61.100	36.305	38.210
E 17	+ Zins- und sonstige Finanzerträge	0,00	0	0	0	0	0
E 18	- Zins- und sonstige Finanzaufwendungen	5.166,82	4.890	4.690	4.480	4.280	4.060
E 19	Saldo der Zins- und sonstigen Finanzerträge und -aufwendungen	-5.166,82	-4.890	-4.690	-4.480	-4.280	-4.060
E 20	Ordentliches Ergebnis	-7.274,94	-29.360	3.120	56.620	32.025	34.150
E 21	Außerordentliches Ergebnis	0,00	0	0	0	0	0
E 22	Saldo aus internen Leistungsbeziehungen	0,00	0	0	0	0	0
E 23	Jahresergebnis (Jahresüberschuss/Jahresfehlbetrag)	-7.274,94	-29.360	3.120	56.620	32.025	34.150
F 23	Saldo der ordentlichen u. außerordentlichen Ein- und Auszahlungen	4.502,75	-4.600	24.780	74.820	49.685	49.880
F 24	+ Einzahlungen aus Investitionszuwendungen	0,00	0	14.710	0	0	0
F 25	+ Einzahlungen aus Beiträgen und ähnlichen Entgelten	500,00	1.000	18.500	451.500	401.500	1.500
F 26	+ Sonstige Investitionseinzahlungen	0,00	35.390	0	0	0	0
F 27	Summe der Einzahlungen aus Investitionstätigkeit	500,00	36.390	33.210	451.500	401.500	1.500
F 28	- Auszahlungen für immaterielle Vermögensgegenstände	3.350,45	0	0	0	7.200	0
F 29	- Auszahlungen für Sachanlagen	0,00	2.000	36.590	500.000	500.000	0
F 30	- Auszahlungen für Finanzanlagen	0,00	0	0	0	0	0
F 31	- Sonstige Investitionsauszahlungen	0,00	0	0	0	0	0
F 32	Summe der Auszahlungen aus Investitionstätigkeit	3.350,45	2.000	36.590	500.000	507.200	0
F 33	Saldo der Ein- und Auszahlungen aus Investitionstätigkeit	-2.850,45	34.390	-3.380	-48.500	-105.700	1.500
F 34	Finanzmittelüberschuss/-fehlbetrag	1.652,30	29.790	21.400	26.320	-56.015	51.380
F 35	+ Aufnahme von Investitionskrediten	0,00	0	0	0	0	0
F 36	- Tilgung von Investitionskrediten	16.728,02	16.940	16.840	17.340	17.550	17.770
F 37	Saldo der Ein- und Auszahlungen aus Investitionskrediten	-16.728,02	-16.940	-16.840	-17.340	-17.550	-17.770
F 38	Veränderung der Forderungen ggü. der VG im Rahmen der EHK	14.489,45	-12.850	-4.560	-8.980	73.565	-33.610
F 39	Veränderung der Verbindlichkeiten ggü. der VG im Rahmen der EHK	0,00	0	0	0	0	0

Ergebnis- und Finanzhaushalt

Berzhahn

lfd.Nr.	Ergebnis- und Finanzhaushalt	Ergebnisse 2022 in €	Ansätze 2023 einschl. Nachträge in €	Ansatz 2024 in €	Planung 2025 in €	Planung 2026 in €	Planung 2027 in €
F 40	Saldo der Ein- und Auszahlungen aus Finanzierungstätigkeit	-2.238,57	-29.790	-21.400	-26.320	56.015	-51.380
F 41	Saldo der durchlaufenden Gelder	586,27	0	0	0	0	0
F 42	Verwendung Finanzmittelüberschuss/ Deckung Finanzmittelfehlbetrag	-1.652,30	-29.790	-21.400	-26.320	56.015	-51.380
F 43	Veränderung der liquiden Mittel (einschließlich durchlaufender Gelder)	-15.075,72	12.850	4.560	8.980	-73.565	33.610
F 44	nachrichtlich: Ausgleich Finanzhaushalt	-12.225,27	-21.540	7.940	57.480	32.135	32.110
F 45	nachrichtlich: Mindest-Rückführungsbetrag gem. Tilgungsplan	0,00	0	0	0	0	0

Nachrichtlich für Aufsichtsbehörde: Finanzhaushalt (Muster 8)

Berzhahn

lfd.Nr.	Ergebnis- und Finanzhaushalt	Ergebnisse 2022 in €	Ansätze 2023 einschl. Nachträge in €	Ansatz 2024 in €	Planung 2025 in €	Planung 2026 in €	Planung 2027 in €
F 01	Steuern und ähnliche Abgaben	358.564,48	368.480	369.820	385.040	397.040	407.040
F 02	Zuwendungen, allgemeine Umlagen und sonstige Transfereinzahlungen	133.999,00	184.910	204.280	210.140	210.720	215.390
F 03	Einzahlungen der sozialen Sicherung	0,00	0	0	0	0	0
F 04	Öffentlich-rechtliche Leistungsentgelte	5.311,98	7.400	7.400	7.400	7.400	7.400
F 05	Privatrechtliche Leistungsentgelte	55.648,33	27.220	77.930	111.430	86.425	86.430
F 06	Kostenerstattungen und Kostenumlagen	1.020,00	1.030	1.030	1.030	1.030	1.030
F 07	Sonstige laufende Einzahlungen	20.844,06	29.500	10.200	10.200	10.200	10.200
F 08	Summe der laufenden Einzahlungen aus Verwaltungstätigkeit	575.387,85	618.540	670.660	725.240	712.815	727.490
F 09	Personal- und Versorgungsauszahlungen	37.321,71	37.280	34.890	34.890	34.890	34.890
F 10	Auszahlungen für Sach- und Dienstleistungen	147.887,36	161.070	150.650	146.870	149.710	152.690
F 12	Zuwendungen, Umlagen und sonstige Transferauszahlungen	361.720,72	408.900	444.350	452.880	462.950	474.670
F 13	Auszahlungen der sozialen Sicherung	0,00	0	0	0	0	0
F 14	Sonstige laufende Auszahlungen	18.788,49	11.000	11.300	11.300	11.300	11.300
F 15	Summe der laufenden Auszahlungen aus Verwaltungstätigkeit	565.718,28	618.250	641.190	645.940	658.850	673.550
F 16	Saldo d. lfd. Ein- und Auszahlungen aus Verwaltungstätigkeit	9.669,57	290	29.470	79.300	53.965	53.940
F 17	Zins- und sonstige Finanzeinzahlungen	0,00	0	0	0	0	0
F 18	Zins- und sonstige Finanzauszahlungen	5.166,82	4.890	4.690	4.480	4.280	4.060
F 19	Saldo der Zins- und sonstigen Finanzein- und-auszahlungen	-5.166,82	-4.890	-4.690	-4.480	-4.280	-4.060
F 20	Saldo der ordentlichen Ein- u. Auszahlungen	4.502,75	-4.600	24.780	74.820	49.685	49.880
F 21	Saldo der außerordentlichen Ein- und Auszahlungen	0,00	0	0	0	0	0
F 22	Saldo der Ein- und Auszahlungen aus Internen Leistungsbeziehungen	0,00	0	0	0	0	0
F 23	Saldo der ordentlichen u. außerordentlichen Ein- und Auszahlungen	4.502,75	-4.600	24.780	74.820	49.685	49.880
F 24	+ Einzahlungen aus Investitionszuwendungen	0,00	0	14.710	0	0	0
F 25	+ Einzahlungen aus Beiträgen und ähnlichen Entgelten	500,00	1.000	18.500	451.500	401.500	1.500
F 26	+ Sonstige Investitionseinzahlungen	0,00	35.390	0	0	0	0
F 27	Summe der Einzahlungen aus Investitionstätigkeit	500,00	36.390	33.210	451.500	401.500	1.500
F 28	- Auszahlungen für immaterielle Vermögensgegenstände	3.350,45	0	0	0	7.200	0
F 29	- Auszahlungen für Sachanlagen	0,00	2.000	36.590	500.000	500.000	0
F 30	- Auszahlungen für Finanzanlagen	0,00	0	0	0	0	0
F 31	- Sonstige Investitionsauszahlungen	0,00	0	0	0	0	0
F 32	Summe der Auszahlungen aus Investitionstätigkeit	3.350,45	2.000	36.590	500.000	507.200	0
F 33	Saldo der Ein- und Auszahlungen aus Investitionstätigkeit	-2.850,45	34.390	-3.380	-48.500	-105.700	1.500
F 34	Finanzmittelüberschuss/-fehlbetrag	1.652,30	29.790	21.400	26.320	-56.015	51.380
F 35	+ Aufnahme von Investitionskrediten	0,00	0	0	0	0	0
F 36	- Tilgung von Investitionskrediten	16.728,02	16.940	16.840	17.340	17.550	17.770
F 37	Saldo der Ein- und Auszahlungen aus Investitionskrediten	-16.728,02	-16.940	-16.840	-17.340	-17.550	-17.770
F 38	Veränderung Forderungen gegenüber der VG im Rahmen der EHK	14.489,45	-12.850	-4.560	-8.980	73.565	-33.610
F 39	Veränderung Verbindlichkeiten gegenüber der VG im Rahmen der EHK	0,00	0	0	0	0	0
F 40	Saldo der Ein- und Auszahlungen aus Finanzierungstätigkeit	-2.238,57	-29.790	-21.400	-26.320	56.015	-51.380

Nachrichtlich für Aufsichtsbehörde: Finanzhaushalt (Muster 8)

Berzhahn

lfd.Nr.	Ergebnis-und Finanzhaushalt	Ergebnisse 2022 in €	Ansätze 2023 einschl. Nachträge in €	Ansatz 2024 in €	Planung 2025 in €	Planung 2026 in €	Planung 2027 in €
F 41	Saldo der durchlaufenden Gelder	0,00	0	0	0	0	0
F 42	Verwendung Finanzmittelüberschuss/ Deckung Finanzmittelfehlbetrag	-2.238,57	-29.790	-21.400	-26.320	56.015	-51.380
F 43	Veränderung der liquiden Mittel (einschließlich durchlaufender Gelder)	-15.075,72	12.850	4.560	8.980	-73.565	33.610
F 44	nachrichtlich: Ausgleich Finanzhaushalt	-12.225,27	-21.540	7.940	57.480	32.135	32.110
F 45	nachrichtlich: Mindest-Rückführungsbetrag gem. Tilgungsplan	0,00	0	0	0	0	0

Investitionsübersicht (Muster 11)

Berzhahn

Investition I03-0007 Investitionskostenanteil Anbau ev. Kita Gemünden

Produkt		3650	Tageseinrichtungen für Kinder				
Rubriken nr.	Maßnahme (Nr. und Bezeichnung)	einschl. 2023 bereitgestellte Mittel 1) in €	Ansatz 2024 in €	Planung 2025 in €	Planung 2026 in €	Planung 2027 in €	Gesamtein-/auszahlungen in €
S100	Summe der Einzahlungen aus Investitionstätigkeit	0	0	0	0	0	0
S200	Summe der Auszahlungen aus Investitionstätigkeit	82.120	0	0	0	0	82.120
	darunter:						
S300	mit Verpflichtungsermächtigungen in Vorjahren bereits gebunden	0	0	0	0	0	0
S301	Verpflichtungsermächtigungen	0	0	0	0	0	0
S400	Saldo der Ein- und Auszahlungen aus Investitionstätigkeit	-82.120	0	0	0	0	-82.120

Investitionsübersicht (Muster 11)

Berzhahn

Investition I03-0009 Anschaffung Förderung Elnr. v. Notfalltreffpunkten

Produkt

Rubriken nr.	Maßnahme (Nr. und Bezeichnung)	einschl. 2023 bereitgestellte Mittel 1) in €	Ansatz 2024 in €	Planung 2025 in €	Planung 2026 in €	Planung 2027 in €	Gesamtein-/auszahlungen in €
S100	Summe der Einzahlungen aus Investitionstätigkeit	0	7.500	0	0	0	7.500
S200	Summe der Auszahlungen aus Investitionstätigkeit	0	0	0	0	0	0
	darunter:						
S300	mit Verpflichtungsermächtigungen in Vorjahren bereits gebunden	0	0	0	0	0	0
S301	Verpflichtungsermächtigungen	0	0	0	0	0	0
S400	Saldo der Ein- und Auszahlungen aus Investitionstätigkeit	0	7.500	0	0	0	7.500

Erläuterungen:

7.500 Euro: Förderung Kreis Einrichtung von Notfalltreffpunkten
(Förderung in Höhe von 80 % der förderfähigen Kosten,
max. jedoch 7.500 Euro)

Investitionsübersicht (Muster 11)

Berzhahn

Investition I03-0010 Anschaffung Förderung KIPKI

Produkt

Rubriken nr.	Maßnahme (Nr. und Bezeichnung)	einschl. 2023 bereitgestellte Mittel 1) in €	Ansatz 2024 in €	Planung 2025 in €	Planung 2026 in €	Planung 2027 in €	Gesamtein-/auszahlungen in €
S100	Summe der Einzahlungen aus Investitionstätigkeit	0	7.210	0	0	0	7.210
S200	Summe der Auszahlungen aus Investitionstätigkeit	0	0	0	0	0	0
	darunter:						
S300	mit Verpflichtungsermächtigungen in Vorjahren bereits gebunden	0	0	0	0	0	0
S301	Verpflichtungsermächtigungen	0	0	0	0	0	0
S400	Saldo der Ein- und Auszahlungen aus Investitionstätigkeit	0	7.210	0	0	0	7.210

Erläuterungen:

7.210 Euro: Förderung Land KIPKI

Investitionsübersicht (Muster 11)

Berzhahn

Investition I03-0011 neue Küche + Küchengeräte

Produkt		5731 Kommunale allgemeine Einrichtungen und Unternehmen					
Rubriken nr.	Maßnahme (Nr. und Bezeichnung)	einschl. 2023 bereitgestellte Mittel 1) in €	Ansatz 2024 in €	Planung 2025 in €	Planung 2026 in €	Planung 2027 in €	Gesamtein-/auszahlungen in €
S100	Summe der Einzahlungen aus Investitionstätigkeit	0	0	0	0	0	0
S200	Summe der Auszahlungen aus Investitionstätigkeit	0	16.590	0	0	0	16.590
	darunter:						
S300	mit Verpflichtungsermächtigungen in Vorjahren bereits gebunden	0	0	0	0	0	0
S301	Verpflichtungsermächtigungen	0	0	0	0	0	0
S400	Saldo der Ein- und Auszahlungen aus Investitionstätigkeit	0	-16.590	0	0	0	-16.590

Erläuterungen:

16.590 Euro: neue Küche + Küchengeräte

aufgegliedert in:

7.210 Euro: KIPKI und

9.380 Euro (7.500 Euro Förderung entsprechen nur 80 %, somit auf 9.380 Euro erhöht, damit volle 7.500 Euro abgerufen werden können)

Investitionsübersicht (Muster 11)

Berzhahn

Investition I03-0012 Ausbau Wiesenstraße

Produkt		5411	Gemeindestraßen				
Rubriken nr.	Maßnahme (Nr. und Bezeichnung)	einschl. 2023 bereitgestellte Mittel 1) in €	Ansatz 2024 in €	Planung 2025 in €	Planung 2026 in €	Planung 2027 in €	Gesamtein-/auszahlungen in €
S100	Summe der Einzahlungen aus Investitionstätigkeit	0	8.000	0	400.000	0	408.000
S200	Summe der Auszahlungen aus Investitionstätigkeit	0	10.000	0	507.200	0	517.200
	darunter:						
S300	mit Verpflichtungsermächtigungen in Vorjahren bereits gebunden	0	0	0	0	0	0
S301	Verpflichtungsermächtigungen	0	0	0	0	0	0
S400	Saldo der Ein- und Auszahlungen aus Investitionstätigkeit	0	-2.000	0	-107.200	0	-109.200

Erläuterungen:

2024:

10.000 Euro: Planungskosten Ausgaben

8.000 Euro: Planungskosten Einnahmen (80 % Anliegeranteil)

2026:

7.200 Euro: Investitionskosten Straßenoberflächenentwässerung (lt. Abt. E)

500.000 Euro: Kosten Ausbau

400.000 Euro: Ausbau Einnahmen (80 % Anliegeranteil)

Investitionsübersicht (Muster 11)

Berzhahn

Investition I03-0013 Erschließung Vor dem Kalk

Produkt		5411	Gemeindestraßen					Gesamtein-/ auszahlungen in €
Rubriken nr.	Maßnahme (Nr. und Bezeichnung)	einschl. 2023 bereitgestellte Mittel 1) in €	Ansatz 2024 in €	Planung 2025 in €	Planung 2026 in €	Planung 2027 in €		
S100	Summe der Einzahlungen aus Investitionstätigkeit	0	9.000	450.000	0	0	459.000	
S200	Summe der Auszahlungen aus Investitionstätigkeit	0	10.000	500.000	0	0	510.000	
	darunter:							
S300	mit Verpflichtungsermächtigungen in Vorjahren bereits gebunden	0	0	0	0	0	0	
S301	Verpflichtungsermächtigungen	0	0	0	0	0	0	
S400	Saldo der Ein- und Auszahlungen aus Investitionstätigkeit	0	-1.000	-50.000	0	0	-51.000	

Erläuterungen:

2024:

10.000 Euro: Planungskosten Ausgaben

9.000 Euro: Planungskosten Einnahmen (90 % Anliegeranteil)

2025:

500.000 Euro: Kosten Erschließung

450.000 Euro: Erschließung Einnahmen (90 % Anliegeranteil)

Investitionsübersicht (Muster 11)

Berzhahn

Investition I03-9500 Anschaffung Vermögensgegenstände

Produkt

Rubriken nr.	Maßnahme (Nr. und Bezeichnung)	einschl. 2023 bereitgestellte Mittel 1) in €	Ansatz 2024 in €	Planung 2025 in €	Planung 2026 in €	Planung 2027 in €	Gesamtein-/auszahlungen in €
S100	Summe der Einzahlungen aus Investitionstätigkeit	0	0	0	0	0	0
S200	Summe der Auszahlungen aus Investitionstätigkeit	2.000	0	0	0	0	2.000
	darunter:						
S300	mit Verpflichtungsermächtigungen in Vorjahren bereits gebunden	0	0	0	0	0	0
S301	Verpflichtungsermächtigungen	0	0	0	0	0	0
S400	Saldo der Ein- und Auszahlungen aus Investitionstätigkeit	-2.000	0	0	0	0	-2.000

Investitionsübersicht (Muster 11)

Berzhahn

Investition I03-9555 Anschaffung Vermögensgegenstände Forst

Produkt		5551	Kommunale Forstwirtschaft				
Rubriken nr.	Maßnahme (Nr. und Bezeichnung)	einschl. 2023 bereitgestellte Mittel 1) in €	Ansatz 2024 in €	Planung 2025 in €	Planung 2026 in €	Planung 2027 in €	Gesamtein-/auszahlungen in €
S100	Summe der Einzahlungen aus Investitionstätigkeit	0	0	0	0	0	0
S200	Summe der Auszahlungen aus Investitionstätigkeit	3.280	0	0	0	0	3.280
	darunter:						
S300	mit Verpflichtungsermächtigungen in Vorjahren bereits gebunden	0	0	0	0	0	0
S301	Verpflichtungsermächtigungen	0	0	0	0	0	0
S400	Saldo der Ein- und Auszahlungen aus Investitionstätigkeit	-3.280	0	0	0	0	-3.280

Investitionsübersicht (Muster 11)

Berzhahn

Investition I03-9700 Verkauf von Baugrundstücken (Anteil Buchwert)

Produkt		1142	Liegenschaften				
Rubriken nr.	Maßnahme (Nr. und Bezeichnung)	einschl. 2023 bereitgestellte Mittel 1) in €	Ansatz 2024 in €	Planung 2025 in €	Planung 2026 in €	Planung 2027 in €	Gesamtein-/auszahlungen in €
S100	Summe der Einzahlungen aus Investitionstätigkeit	63.450	0	0	0	0	63.450
S200	Summe der Auszahlungen aus Investitionstätigkeit	0	0	0	0	0	0
	darunter:						
S300	mit Verpflichtungsermächtigungen in Vorjahren bereits gebunden	0	0	0	0	0	0
S301	Verpflichtungsermächtigungen	0	0	0	0	0	0
S400	Saldo der Ein- und Auszahlungen aus Investitionstätigkeit	63.450	0	0	0	0	63.450

Investitionsübersicht (Muster 11)

Berzhahn

Investition I03-9800 Grabnutzungsgebühren

Produkt		5530	Friedhofs- und Bestattungswesen				
Rubriken nr.	Maßnahme (Nr. und Bezeichnung)	einschl. 2023 bereitgestellte Mittel 1) in €	Ansatz 2024 in €	Planung 2025 in €	Planung 2026 in €	Planung 2027 in €	Gesamtein-/auszahlungen in €
S100	Summe der Einzahlungen aus Investitionstätigkeit	2.000	1.500	1.500	1.500	1.500	8.000
S200	Summe der Auszahlungen aus Investitionstätigkeit	0	0	0	0	0	0
	darunter:						
S300	mit Verpflichtungsermächtigungen in Vorjahren bereits gebunden	0	0	0	0	0	0
S301	Verpflichtungsermächtigungen	0	0	0	0	0	0
S400	Saldo der Ein- und Auszahlungen aus Investitionstätigkeit	2.000	1.500	1.500	1.500	1.500	8.000

Teilergebnishaushalt Teilhaushalt 10 Personal und Organisation

Berzhahn

lfd.Nr.	Ergebnis- und Finanzhaushalt	Ergebnisse 2022 in €	Ansätze 2023 einschl. Nachträge in €	Ansatz 2024 in €	Planung 2025 in €	Planung 2026 in €	Planung 2027 in €
E 07	+ Sonstige laufende Erträge	1.170,00	550	0	0	0	0
E 08	Summe der laufenden Erträge aus Verwaltungstätigkeit	1.170,00	550	0	0	0	0
E 09	- Personal - und Versorgungsaufwendungen	11.256,14	7.010	6.390	4.920	4.920	4.920
E 10	- Aufwendungen für Sach- und Dienstleistungen	0,00	10	10	10	10	10
E 14	- Sonstige laufende Aufwendungen	3.502,99	3.400	3.570	3.570	3.570	3.570
E 15	Summe der laufenden Aufwendungen aus Verwaltungstätigkeit	14.759,13	10.420	9.970	8.500	8.500	8.500
E 16	Laufendes Ergebnis aus Verwaltungstätigkeit	-13.589,13	-9.870	-9.970	-8.500	-8.500	-8.500
E 19	Saldo der Zins- und sonstigen Finanzerträge und -aufwendungen	0,00	0	0	0	0	0
E 20	Ordentliches Ergebnis	-13.589,13	-9.870	-9.970	-8.500	-8.500	-8.500
E 23	Jahresergebnis (Jahresüberschuss/Jahresfehlbetrag) des Teilhaushalts	-13.589,13	-9.870	-9.970	-8.500	-8.500	-8.500
F 23	Saldo der ordentlichen u. außerordentlichen Ein- und Auszahlungen	-9.427,30	-8.220	-8.500	-8.500	-8.500	-8.500
F 27	Summe der Einzahlungen aus Investitionstätigkeit	0,00	0	0	0	0	0
F 32	Summe der Auszahlungen aus Investitionstätigkeit	0,00	0	0	0	0	0
F 33	Saldo der Ein- und Auszahlungen aus Investitionstätigkeit	0,00	0	0	0	0	0
F 34	Finanzmittelüberschuss/-fehlbetrag des Teilhaushalts	-9.427,30	-8.220	-8.500	-8.500	-8.500	-8.500
F 38	Veränderung der Forderungen ggü der VG im Rahmen der EHK	0,00	0	0	0	0	0
F 39	Veränderung der Verbindlichkeiten ggü der VG im Rahmen der EHK	0,00	0	0	0	0	0
F 40	Saldo der Ein- und Auszahlungen aus Finanzierungstätigkeit	0,00	0	0	0	0	0
F 41	Saldo der durchlaufenden Gelder	0,00	0	0	0	0	0
F 42	Verwendung Finanzmittelüberschuss/ Deckung Finanzmittelfehlbetrag	0,00	0	0	0	0	0
F 43	Veränderung der liquiden Mittel (einschließlich durchlaufender Gelder)	0,00	0	0	0	0	0
F 44	nachrichtlich: Ausgleich Finanzhaushalt	-9.427,30	-8.220	-8.500	-8.500	-8.500	-8.500

Teilergebnishaushalt Produkt 1110 Verwaltungssteuerung (Bürgermeister und Gremien)

Berzhahn

lfd.Nr.	Ergebnis- und Finanzhaushalt	Ergebnisse 2022 in €	Ansätze 2023 einschl. Nachträge in €	Ansatz 2024 in €	Planung 2025 in €	Planung 2026 in €	Planung 2027 in €
E 07	+ Sonstige laufende Erträge	1.170,00	550	0	0	0	0
46614300	Auflösung von Ehrensoldrückstellungen Beamte	1.170,00	550	0	0	0	0
E 08	Summe der laufenden Erträge aus Verwaltungstätigkeit	1.170,00	550	0	0	0	0
E 09	- Personal - und Versorgungsaufwendungen	11.256,14	7.010	6.390	4.920	4.920	4.920
50110000	Aufwandsentschädigung Ortsbürgermeister/innen	3.576,00	3.700	4.010	4.010	4.010	4.010
50111000	Ehrensold ehemalige Ortsbürgermeister/innen	2.244,00	0	0	0	0	0
50120000	Aufwendungen für ehrenamtliche Beigeordnete	619,16	400	0	0	0	0
50140000	Sitzungsgelder für Rats- und Ausschussmitglieder	340,00	400	600	600	600	600
50221000	Vergütungen Arbeitnehmer	57,63	60	60	60	60	60
50420000	Beiträge zur gesetzlichen SV für Arbeitnehmer	12,15	20	20	20	20	20
50490000	Beiträge zur gesetzlichen SV für Sonstige	-0,77	200	200	200	200	200
50791000	Ehrensoldrückstellungen Ortsbürgermeister/innen	4.396,00	2.200	1.470	0	0	0
50900000	Pausch. Lohnsteuer (auch Zahl. über Knappschaft)	11,97	30	30	30	30	30
E 10	- Aufwendungen für Sach- und Dienstleistungen	0,00	10	10	10	10	10
52380000	Unterhaltung geringwertige Geräte u. Ausstattung	0,00	10	10	10	10	10
E 14	- Sonstige laufende Aufwendungen	3.502,99	3.400	3.570	3.570	3.570	3.570
56140000	Aufwend. für arbeitsmedizinischen Dienst	430,00	450	460	460	460	460
56310000	Büromaterial	40,66	50	50	50	50	50
56341000	Telefon, Datenübertragungskosten	320,20	330	330	330	330	330
56390000	Sonstige Geschäftsaufwendungen	883,77	50	50	50	50	50
56414000	Unfallversicherungen	520,75	540	550	550	550	550
56419000	Sonstige Versicherungen	1.062,51	1.120	1.210	1.210	1.210	1.210
56430000	Sonstige Beiträge	146,11	160	220	220	220	220
56920000	Verfügungsmittel	78,99	200	200	200	200	200
56930000	Repräsentationen	20,00	500	500	500	500	500
E 15	Summe der laufenden Aufwendungen aus Verwaltungstätigkeit	14.759,13	10.420	9.970	8.500	8.500	8.500
E 16	Laufendes Ergebnis aus Verwaltungstätigkeit	-13.589,13	-9.870	-9.970	-8.500	-8.500	-8.500
E 20	Ordentliches Ergebnis	-13.589,13	-9.870	-9.970	-8.500	-8.500	-8.500
E 23	Jahresergebnis (Jahresüberschuss/Jahresfehlbetrag) des Teilhaushalts	-13.589,13	-9.870	-9.970	-8.500	-8.500	-8.500
F 23	Saldo der ordentlichen u. außerordentlichen Ein- und Auszahlungen	-9.427,30	-8.220	-8.500	-8.500	-8.500	-8.500
F 34	Finanzmittelüberschuss/-fehlbetrag des Teilhaushalts	-9.427,30	-8.220	-8.500	-8.500	-8.500	-8.500
F 44	nachrichtlich: Ausgleich Finanzhaushalt	-9.427,30	-8.220	-8.500	-8.500	-8.500	-8.500

Teilergebnishaushalt Teilhaushalt 35 Kindertagesstätten, Jugend und Kultur

Berzhahn

lfd.Nr.	Ergebnis- und Finanzhaushalt	Ergebnisse 2022 in €	Ansätze 2023 einschl. Nachträge in €	Ansatz 2024 in €	Planung 2025 in €	Planung 2026 in €	Planung 2027 in €
E 02	+ Zuwendungen, allgemeine Umlagen und sonstige Transfererträge	7.349,01	6.330	6.570	6.200	6.200	6.200
E 04	+ Öffentlich-rechtliche Leistungsentgelte	4.187,98	4.000	4.000	4.000	4.000	4.000
E 05	+ Privatrechtliche Leistungsentgelte	20,00	0	0	0	0	0
E 06	+ Kostenerstattungen und Kostenumlagen	30,00	30	30	30	30	30
E 08	Summe der laufenden Erträge aus Verwaltungstätigkeit	11.586,99	10.360	10.600	10.230	10.230	10.230
E 09	- Personal - und Versorgungsaufwendungen	14.525,54	16.520	14.020	14.020	14.020	14.020
E 10	- Aufwendungen für Sach- und Dienstleistungen	67.390,01	81.970	75.510	71.730	74.570	77.550
E 11	- Abschreibungen	23.372,63	21.560	19.580	18.990	18.990	18.920
E 12	- Zuwendungen, Umlagen und sonstige Transferaufwendungen	712,00	720	950	950	950	950
E 14	- Sonstige laufende Aufwendungen	1.522,37	1.700	2.020	2.020	2.020	2.020
E 15	Summe der laufenden Aufwendungen aus Verwaltungstätigkeit	107.522,55	122.470	112.080	107.710	110.550	113.460
E 16	Laufendes Ergebnis aus Verwaltungstätigkeit	-95.935,56	-112.110	-101.480	-97.480	-100.320	-103.230
E 19	Saldo der Zins- und sonstigen Finanzerträge und -aufwendungen	0,00	0	0	0	0	0
E 20	Ordentliches Ergebnis	-95.935,56	-112.110	-101.480	-97.480	-100.320	-103.230
E 23	Jahresergebnis (Jahresüberschuss/Jahresfehlbetrag) des Teilhaushalts	-95.935,56	-112.110	-101.480	-97.480	-100.320	-103.230
F 23	Saldo der ordentlichen u. außerordentlichen Ein- und Auszahlungen	-81.928,58	-96.880	-88.470	-84.690	-87.530	-90.510
F 24	+ Einzahlungen aus Investitionszuwendungen	0,00	0	14.710	0	0	0
F 27	Summe der Einzahlungen aus Investitionstätigkeit	0,00	0	14.710	0	0	0
F 29	- Auszahlungen für Sachanlagen	0,00	0	16.590	0	0	0
F 32	Summe der Auszahlungen aus Investitionstätigkeit	0,00	0	16.590	0	0	0
F 33	Saldo der Ein- und Auszahlungen aus Investitionstätigkeit	0,00	0	-1.880	0	0	0
F 34	Finanzmittelüberschuss/-fehlbetrag des Teilhaushalts	-81.928,58	-96.880	-90.350	-84.690	-87.530	-90.510
F 38	Veränderung der Forderungen ggü der VG im Rahmen der EHK	0,00	0	0	0	0	0
F 39	Veränderung der Verbindlichkeiten ggü der VG im Rahmen der EHK	0,00	0	0	0	0	0
F 40	Saldo der Ein- und Auszahlungen aus Finanzierungstätigkeit	0,00	0	0	0	0	0
F 41	Saldo der durchlaufenden Gelder	0,00	0	0	0	0	0
F 42	Verwendung Finanzmittelüberschuss/ Deckung Finanzmittelfehlbetrag	0,00	0	0	0	0	0
F 43	Veränderung der liquiden Mittel (einschließlich durchlaufender Gelder)	0,00	0	0	0	0	0
F 44	nachrichtlich: Ausgleich Finanzhaushalt	-81.928,58	-96.880	-88.470	-84.690	-87.530	-90.510

Teilergebnishaushalt Produkt 2811 Heimat- und sonstige Kulturpflege

Berzhahn

lfd.Nr.	Ergebnis- und Finanzhaushalt	Ergebnisse 2022 in €	Ansätze 2023 einschl. Nachträge in €	Ansatz 2024 in €	Planung 2025 in €	Planung 2026 in €	Planung 2027 in €
E 08	Summe der laufenden Erträge aus Verwaltungstätigkeit	0,00	0	0	0	0	0
E 12	- Zuwendungen, Umlagen und sonstige Transferaufwendungen	562,00	570	800	800	800	800
54190000	Zuwendungen an übrige Bereiche	562,00	570	800	800	800	800
E 14	- Sonstige laufende Aufwendungen	524,04	550	800	800	800	800
56390000	Sonstige Geschäftsaufwendungen	524,04	550	800	800	800	800
E 15	Summe der laufenden Aufwendungen aus Verwaltungstätigkeit	1.086,04	1.120	1.600	1.600	1.600	1.600
E 16	Laufendes Ergebnis aus Verwaltungstätigkeit	-1.086,04	-1.120	-1.600	-1.600	-1.600	-1.600
E 20	Ordentliches Ergebnis	-1.086,04	-1.120	-1.600	-1.600	-1.600	-1.600
E 23	Jahresergebnis (Jahresüberschuss/Jahresfehlbetrag) des Teilhaushalts	-1.086,04	-1.120	-1.600	-1.600	-1.600	-1.600
F 23	Saldo der ordentlichen u. außerordentlichen Ein- und Auszahlungen	-1.086,04	-1.120	-1.600	-1.600	-1.600	-1.600
F 34	Finanzmittelüberschuss/-fehlbetrag des Teilhaushalts	-1.086,04	-1.120	-1.600	-1.600	-1.600	-1.600
F 44	nachrichtlich: Ausgleich Finanzhaushalt	-1.086,04	-1.120	-1.600	-1.600	-1.600	-1.600

Teilergebnishaushalt Produkt 3650 Tageseinrichtungen für Kinder

Berzhahn

lfd.Nr.	Ergebnis- und Finanzhaushalt	Ergebnisse 2022 in €	Ansätze 2023 einschl. Nachträge in €	Ansatz 2024 in €	Planung 2025 in €	Planung 2026 in €	Planung 2027 in €
E 08	Summe der laufenden Erträge aus Verwaltungstätigkeit	0,00	0	0	0	0	0
E 10	- Aufwendungen für Sach- und Dienstleistungen	55.716,52	64.600	54.110	56.830	59.670	62.650
52543000	Kostenerstattungen an Gemeinden	29.405,15	28.700	31.430	33.010	34.660	36.390
52590000	Kostenerstattungen an übrige Bereiche	26.311,37	35.900	22.680	23.820	25.010	26.260
E 11	- Abschreibungen	480,00	480	480	480	480	480
53230000	AfA immat. VG aus gel. Zuw. als Nutzungsber.	480,00	480	480	480	480	480
E 15	Summe der laufenden Aufwendungen aus Verwaltungstätigkeit	56.196,52	65.080	54.590	57.310	60.150	63.130
E 16	Laufendes Ergebnis aus Verwaltungstätigkeit	-56.196,52	-65.080	-54.590	-57.310	-60.150	-63.130
E 20	Ordentliches Ergebnis	-56.196,52	-65.080	-54.590	-57.310	-60.150	-63.130
E 23	Jahresergebnis (Jahresüberschuss/Jahresfehlbetrag) des Teilhaushalts	-56.196,52	-65.080	-54.590	-57.310	-60.150	-63.130
F 23	Saldo der ordentlichen u. außerordentlichen Ein- und Auszahlungen	-57.414,30	-64.600	-54.110	-56.830	-59.670	-62.650
F 34	Finanzmittelüberschuss/-fehlbetrag des Teilhaushalts	-57.414,30	-64.600	-54.110	-56.830	-59.670	-62.650
F 44	nachrichtlich: Ausgleich Finanzhaushalt	-57.414,30	-64.600	-54.110	-56.830	-59.670	-62.650

Teilergebnishaushalt Produkt 3661 Kinderspielplätze, Jugendräume

Berzhahn

lfd.Nr.	Ergebnis- und Finanzhaushalt	Ergebnisse 2022 in €	Ansätze 2023 einschl. Nachträge in €	Ansatz 2024 in €	Planung 2025 in €	Planung 2026 in €	Planung 2027 in €
E 02	+ Zuwendungen, allgemeine Umlagen und sonstige Transfererträge	400,00	400	370	0	0	0
41510000	Sonderposten aus Zuwendungen	400,00	400	370	0	0	0
E 08	Summe der laufenden Erträge aus Verwaltungstätigkeit	400,00	400	370	0	0	0
E 09	- Personal - und Versorgungsaufwendungen	488,88	510	510	510	510	510
50221000	Vergütungen Arbeitnehmer	403,53	420	420	420	420	420
50420000	Beiträge zur gesetzlichen SV für Arbeitnehmer	85,35	90	90	90	90	90
E 10	- Aufwendungen für Sach- und Dienstleistungen	0,00	0	100	100	100	100
52312000	Unterhaltung der Außenanlagen	0,00	0	100	100	100	100
E 11	- Abschreibungen	649,00	650	590	0	0	0
53852000	Geschäftsausstattung	649,00	650	590	0	0	0
E 15	Summe der laufenden Aufwendungen aus Verwaltungstätigkeit	1.137,88	1.160	1.200	610	610	610
E 16	Laufendes Ergebnis aus Verwaltungstätigkeit	-737,88	-760	-830	-610	-610	-610
E 20	Ordentliches Ergebnis	-737,88	-760	-830	-610	-610	-610
E 23	Jahresergebnis (Jahresüberschuss/Jahresfehlbetrag) des Teilhaushalts	-737,88	-760	-830	-610	-610	-610
F 23	Saldo der ordentlichen u. außerordentlichen Ein- und Auszahlungen	-488,88	-510	-610	-610	-610	-610
F 34	Finanzmittelüberschuss/-fehlbetrag des Teilhaushalts	-488,88	-510	-610	-610	-610	-610
F 44	nachrichtlich: Ausgleich Finanzhaushalt	-488,88	-510	-610	-610	-610	-610

Teilergebnishaushalt Produkt 4210 Förderung des Sports

Berzhahn

lfd.Nr.	Ergebnis- und Finanzhaushalt	Ergebnisse 2022 in €	Ansätze 2023 einschl. Nachträge in €	Ansatz 2024 in €	Planung 2025 in €	Planung 2026 in €	Planung 2027 in €
E 08	Summe der laufenden Erträge aus Verwaltungstätigkeit	0,00	0	0	0	0	0
E 12	- Zuwendungen, Umlagen und sonstige Transferaufwendungen	150,00	150	150	150	150	150
54190000	Zuwendungen an übrige Bereiche	150,00	150	150	150	150	150
E 15	Summe der laufenden Aufwendungen aus Verwaltungstätigkeit	150,00	150	150	150	150	150
E 16	Laufendes Ergebnis aus Verwaltungstätigkeit	-150,00	-150	-150	-150	-150	-150
E 20	Ordentliches Ergebnis	-150,00	-150	-150	-150	-150	-150
E 23	Jahresergebnis (Jahresüberschuss/Jahresfehlbetrag) des Teilhaushalts	-150,00	-150	-150	-150	-150	-150
F 23	Saldo der ordentlichen u. außerordentlichen Ein- und Auszahlungen	-150,00	-150	-150	-150	-150	-150
F 34	Finanzmittelüberschuss/-fehlbetrag des Teilhaushalts	-150,00	-150	-150	-150	-150	-150
F 44	nachrichtlich: Ausgleich Finanzhaushalt	-150,00	-150	-150	-150	-150	-150

Teilergebnishaushalt Produkt 5510 Öffentliches Grün, Landschaftsbau

Berzhahn

lfd.Nr.	Ergebnis- und Finanzhaushalt	Ergebnisse 2022 in €	Ansätze 2023 einschl. Nachträge in €	Ansatz 2024 in €	Planung 2025 in €	Planung 2026 in €	Planung 2027 in €
E 02	+ Zuwendungen, allgemeine Umlagen und sonstige Transfererträge	1.023,01	0	0	0	0	0
41510000	Sonderposten aus Zuwendungen	1.023,01	0	0	0	0	0
E 06	+ Kostenerstattungen und Kostenumlagen	30,00	30	30	30	30	30
44243000	Kostenerstattungen von Gemeinden	30,00	30	30	30	30	30
E 08	Summe der laufenden Erträge aus Verwaltungstätigkeit	1.053,01	30	30	30	30	30
E 09	- Personal - und Versorgungsaufwendungen	5.167,68	5.610	5.610	5.610	5.610	5.610
50221000	Vergütungen Arbeitnehmer	4.265,91	4.380	4.380	4.380	4.380	4.380
50420000	Beiträge zur gesetzlichen SV für Arbeitnehmer	901,77	1.230	1.230	1.230	1.230	1.230
E 10	- Aufwendungen für Sach- und Dienstleistungen	602,80	1.520	4.220	720	720	720
52210000	Stromkosten	-1,76	700	200	200	200	200
52320000	Bewirtschaftungskosten	179,13	320	320	320	320	320
52920000	Sonst. Aufwendungen für Dienstleistungen	425,43	500	3.700	200	200	200
E 11	- Abschreibungen	1.820,63	0	0	0	0	0
53580000	Straßen, Wege, Plätze und Verkehrslenkg.anlagen	1.820,63	0	0	0	0	0
E 14	- Sonstige laufende Aufwendungen	129,36	130	20	20	20	20
56411000	Gebäudeversicherungen	129,36	130	20	20	20	20
E 15	Summe der laufenden Aufwendungen aus Verwaltungstätigkeit	7.720,47	7.260	9.850	6.350	6.350	6.350
E 16	Laufendes Ergebnis aus Verwaltungstätigkeit	-6.667,46	-7.230	-9.820	-6.320	-6.320	-6.320
E 20	Ordentliches Ergebnis	-6.667,46	-7.230	-9.820	-6.320	-6.320	-6.320
E 23	Jahresergebnis (Jahresüberschuss/Jahresfehlbetrag) des Teilhaushalts	-6.667,46	-7.230	-9.820	-6.320	-6.320	-6.320
F 23	Saldo der ordentlichen u. außerordentlichen Ein- und Auszahlungen	-5.863,92	-7.230	-9.820	-6.320	-6.320	-6.320
F 34	Finanzmittelüberschuss/-fehlbetrag des Teilhaushalts	-5.863,92	-7.230	-9.820	-6.320	-6.320	-6.320
F 44	nachrichtlich: Ausgleich Finanzhaushalt	-5.863,92	-7.230	-9.820	-6.320	-6.320	-6.320

Teilergebnishaushalt Kostenstelle 57310301 Mehrzweckhalle Berzhahn

Berzhahn

lfd.Nr.	Ergebnis- und Finanzhaushalt	Ergebnisse 2022 in €	Ansätze 2023 einschl. Nachträge in €	Ansatz 2024 in €	Planung 2025 in €	Planung 2026 in €	Planung 2027 in €
E 02	+ Zuwendungen, allgemeine Umlagen und sonstige Transfererträge	5.926,00	5.930	6.200	6.200	6.200	6.200
41510000	Sonderposten aus Zuwendungen	5.926,00	5.930	6.200	6.200	6.200	6.200
E 04	+ Öffentlich-rechtliche Leistungsentgelte	4.187,98	4.000	4.000	4.000	4.000	4.000
43210000	Entgelte für die Benutzung von öffentl.Einrichtg. u. für wirtschaftl. Dienstleistg.	4.187,98	4.000	4.000	4.000	4.000	4.000
E 05	+ Privatrechtliche Leistungsentgelte	20,00	0	0	0	0	0
44190000	Sonstige privatrechtliche Leistungsentgelte	20,00	0	0	0	0	0
E 08	Summe der laufenden Erträge aus Verwaltungstätigkeit	10.133,98	9.930	10.200	10.200	10.200	10.200
E 09	- Personal - und Versorgungsaufwendungen	8.868,98	10.400	7.900	7.900	7.900	7.900
50221000	Vergütungen Arbeitnehmer	6.884,00	8.000	6.000	6.000	6.000	6.000
50420000	Beiträge zur gesetzlichen SV für Arbeitnehmer	1.913,71	2.300	1.800	1.800	1.800	1.800
50900000	Pausch. Lohnsteuer (auch Zahl. über Knappschaft)	71,27	100	100	100	100	100
E 10	- Aufwendungen für Sach- und Dienstleistungen	11.070,69	15.850	15.580	14.080	14.080	14.080
52210000	Stromkosten	1.121,88	2.000	3.000	3.000	3.000	3.000
52224000	Pellets	5.714,79	6.000	3.000	3.000	3.000	3.000
52230000	Wasser / Abwasser	1.214,16	1.400	1.400	1.400	1.400	1.400
52240000	Abfall	285,10	350	380	380	380	380
52313000	Unterhaltung der Gebäude	2.221,55	5.000	6.500	5.000	5.000	5.000
52320000	Bewirtschaftungskosten	271,89	600	800	800	800	800
52380000	Unterhaltung geringwertige Geräte u. Ausstattung	241,32	500	500	500	500	500
E 11	- Abschreibungen	20.423,00	20.430	18.510	18.510	18.510	18.440
53490000	mit sonstigen Gebäuden	18.436,00	18.440	18.440	18.440	18.440	18.440
53852000	Geschäftsausstattung	1.987,00	1.990	70	70	70	0
E 14	- Sonstige laufende Aufwendungen	868,97	1.020	1.080	1.080	1.080	1.080
56411000	Gebäudeversicherungen	868,97	1.020	1.080	1.080	1.080	1.080
E 15	Summe der laufenden Aufwendungen aus Verwaltungstätigkeit	41.231,64	47.700	43.070	41.570	41.570	41.500
E 16	Laufendes Ergebnis aus Verwaltungstätigkeit	-31.097,66	-37.770	-32.870	-31.370	-31.370	-31.300
E 20	Ordentliches Ergebnis	-31.097,66	-37.770	-32.870	-31.370	-31.370	-31.300
E 23	Jahresergebnis (Jahresüberschuss/Jahresfehlbetrag) des Teilhaushalts	-31.097,66	-37.770	-32.870	-31.370	-31.370	-31.300
F 23	Saldo der ordentlichen u. außerordentlichen Ein- und Auszahlungen	-16.925,44	-23.270	-20.560	-19.060	-19.060	-19.060
F 24	+ Einzahlungen aus Investitionszuwendungen	0,00	0	14.710	0	0	0
68142000	Investitionszuwendungen vom Land	0,00	0	7.210	0	0	0
68143000	Investitionszuwendungen von Gemeinden	0,00	0	7.500	0	0	0
F 27	Summe der Einzahlungen aus Investitionstätigkeit	0,00	0	14.710	0	0	0
F 29	- Auszahlungen für Sachanlagen	0,00	0	16.590	0	0	0
78571000	bewegl. Sachen des Anlagevermögens oberh. 1000 EUR	0,00	0	16.590	0	0	0
F 32	Summe der Auszahlungen aus Investitionstätigkeit	0,00	0	16.590	0	0	0
F 33	Saldo der Ein- und Auszahlungen aus Investitionstätigkeit	0,00	0	-1.880	0	0	0
F 34	Finanzmittelüberschuss/-fehlbetrag des Teilhaushalts	-16.925,44	-23.270	-22.440	-19.060	-19.060	-19.060
F 44	nachrichtlich: Ausgleich Finanzhaushalt	-16.925,44	-23.270	-20.560	-19.060	-19.060	-19.060

Teilergebnishaushalt Kostenstelle 57310302 Grillhütte Berzhahn

Berzhahn

lfd.Nr.	Ergebnis- und Finanzhaushalt	Ergebnisse 2022 in €	Ansätze 2023 einschl. Nachträge in €	Ansatz 2024 in €	Planung 2025 in €	Planung 2026 in €	Planung 2027 in €
E 08	Summe der laufenden Erträge aus Verwaltungstätigkeit	0,00	0	0	0	0	0
E 10	- Aufwendungen für Sach- und Dienstleistungen	0,00	0	1.500	0	0	0
52313000	Unterhaltung der Gebäude	0,00	0	1.500	0	0	0
E 14	- Sonstige laufende Aufwendungen	0,00	0	120	120	120	120
56411000	Gebäudeversicherungen	0,00	0	120	120	120	120
E 15	Summe der laufenden Aufwendungen aus Verwaltungstätigkeit	0,00	0	1.620	120	120	120
E 16	Laufendes Ergebnis aus Verwaltungstätigkeit	0,00	0	-1.620	-120	-120	-120
E 20	Ordentliches Ergebnis	0,00	0	-1.620	-120	-120	-120
E 23	Jahresergebnis (Jahresüberschuss/Jahresfehlbetrag) des Teilhaushalts	0,00	0	-1.620	-120	-120	-120
F 23	Saldo der ordentlichen u. außerordentlichen Ein- und Auszahlungen	0,00	0	-1.620	-120	-120	-120
F 34	Finanzmittelüberschuss/-fehlbetrag des Teilhaushalts	0,00	0	-1.620	-120	-120	-120
F 44	nachrichtlich: Ausgleich Finanzhaushalt	0,00	0	-1.620	-120	-120	-120

Teilergebnishaushalt Teilhaushalt 40 Bauen, Umwelt und Tourismus

Berzhahn

lfd.Nr.	Ergebnis- und Finanzhaushalt	Ergebnisse 2022 in €	Ansätze 2023 einschl. Nachträge in €	Ansatz 2024 in €	Planung 2025 in €	Planung 2026 in €	Planung 2027 in €
E 02	+ Zuwendungen, allgemeine Umlagen und sonstige Transfererträge	2.070,00	2.070	2.070	0	0	0
E 04	+ Öffentlich-rechtliche Leistungsentgelte	10.733,39	11.800	12.500	10.840	10.820	9.650
E 06	+ Kostenerstattungen und Kostenumlagen	1.240,00	1.000	1.000	1.000	1.000	1.000
E 07	+ Sonstige laufende Erträge	11.570,01	10.800	10.200	10.200	10.200	10.200
E 08	Summe der laufenden Erträge aus Verwaltungstätigkeit	25.613,40	25.670	25.770	22.040	22.020	20.850
E 09	- Personal - und Versorgungsaufwendungen	15.548,35	15.800	15.800	15.800	15.800	15.800
E 10	- Aufwendungen für Sach- und Dienstleistungen	52.086,00	41.370	43.460	43.460	43.460	43.460
E 11	- Abschreibungen	18.493,00	18.490	18.490	12.990	12.440	9.420
E 14	- Sonstige laufende Aufwendungen	865,03	970	1.010	1.010	1.010	1.010
E 15	Summe der laufenden Aufwendungen aus Verwaltungstätigkeit	86.992,38	76.630	78.760	73.260	72.710	69.690
E 16	Laufendes Ergebnis aus Verwaltungstätigkeit	-61.378,98	-50.960	-52.990	-51.220	-50.690	-48.840
E 19	Saldo der Zins- und sonstigen Finanzerträge und -aufwendungen	0,00	0	0	0	0	0
E 20	Ordentliches Ergebnis	-61.378,98	-50.960	-52.990	-51.220	-50.690	-48.840
E 23	Jahresergebnis (Jahresüberschuss/Jahresfehlbetrag) des Teilhaushalts	-61.378,98	-50.960	-52.990	-51.220	-50.690	-48.840
F 23	Saldo der ordentlichen u. außerordentlichen Ein- und Auszahlungen	-54.823,71	-43.840	-46.570	-46.570	-46.570	-46.570
F 25	+ Einzahlungen aus Beiträgen und ähnlichen Entgelten	500,00	1.000	18.500	451.500	401.500	1.500
F 27	Summe der Einzahlungen aus Investitionstätigkeit	500,00	1.000	18.500	451.500	401.500	1.500
F 28	- Auszahlungen für immaterielle Vermögensgegenstände	0,00	0	0	0	7.200	0
F 29	- Auszahlungen für Sachanlagen	0,00	2.000	20.000	500.000	500.000	0
F 32	Summe der Auszahlungen aus Investitionstätigkeit	0,00	2.000	20.000	500.000	507.200	0
F 33	Saldo der Ein- und Auszahlungen aus Investitionstätigkeit	500,00	-1.000	-1.500	-48.500	-105.700	1.500
F 34	Finanzmittelüberschuss/-fehlbetrag des Teilhaushalts	-54.323,71	-44.840	-48.070	-95.070	-152.270	-45.070
F 38	Veränderung der Forderungen ggü der VG im Rahmen der EHK	0,00	0	0	0	0	0
F 39	Veränderung der Verbindlichkeiten ggü der VG im Rahmen der EHK	0,00	0	0	0	0	0
F 40	Saldo der Ein- und Auszahlungen aus Finanzierungstätigkeit	0,00	0	0	0	0	0
F 41	Saldo der durchlaufenden Gelder	0,00	0	0	0	0	0
F 42	Verwendung Finanzmittelüberschuss/ Deckung Finanzmittelfehlbetrag	0,00	0	0	0	0	0
F 43	Veränderung der liquiden Mittel (einschließlich durchlaufender Gelder)	0,00	0	0	0	0	0
F 44	nachrichtlich: Ausgleich Finanzhaushalt	-54.823,71	-43.840	-46.570	-46.570	-46.570	-46.570

Teilergebnishaushalt Produkt 1143 Bauhof

Berzhahn

lfd.Nr.	Ergebnis- und Finanzhaushalt	Ergebnisse 2022 in €	Ansätze 2023 einschl. Nachträge in €	Ansatz 2024 in €	Planung 2025 in €	Planung 2026 in €	Planung 2027 in €
E 08	Summe der laufenden Erträge aus Verwaltungstätigkeit	0,00	0	0	0	0	0
E 09	- Personal - und Versorgungsaufwendungen	7.695,19	7.820	7.820	7.820	7.820	7.820
50221000	Vergütungen Arbeitnehmer	5.939,46	6.020	6.020	6.020	6.020	6.020
50420000	Beiträge zur gesetzlichen SV für Arbeitnehmer	1.646,18	1.690	1.690	1.690	1.690	1.690
50900000	Pausch. Lohnsteuer (auch Zahl. über Knappschaft)	109,55	110	110	110	110	110
E 10	- Aufwendungen für Sach- und Dienstleistungen	1.673,27	2.000	5.600	5.600	5.600	5.600
52350000	Fahrzeugunterhaltung	1.208,35	1.500	5.000	5.000	5.000	5.000
52380000	Unterhaltung geringwertige Geräte u. Ausstattung	464,92	500	600	600	600	600
E 14	- Sonstige laufende Aufwendungen	269,40	310	310	310	310	310
56411000	Gebäudeversicherungen	79,24	100	100	100	100	100
56419000	Sonstige Versicherungen	100,17	110	110	110	110	110
56820000	Kraftfahrzeugsteuer	89,99	100	100	100	100	100
E 15	Summe der laufenden Aufwendungen aus Verwaltungstätigkeit	9.637,86	10.130	13.730	13.730	13.730	13.730
E 16	Laufendes Ergebnis aus Verwaltungstätigkeit	-9.637,86	-10.130	-13.730	-13.730	-13.730	-13.730
E 20	Ordentliches Ergebnis	-9.637,86	-10.130	-13.730	-13.730	-13.730	-13.730
E 23	Jahresergebnis (Jahresüberschuss/Jahresfehlbetrag) des Teilhaushalts	-9.637,86	-10.130	-13.730	-13.730	-13.730	-13.730
F 23	Saldo der ordentlichen u. außerordentlichen Ein- und Auszahlungen	-9.637,86	-10.130	-13.730	-13.730	-13.730	-13.730
F 34	Finanzmittelüberschuss/-fehlbetrag des Teilhaushalts	-9.637,86	-10.130	-13.730	-13.730	-13.730	-13.730
F 44	nachrichtlich: Ausgleich Finanzhaushalt	-9.637,86	-10.130	-13.730	-13.730	-13.730	-13.730

Teilergebnishaushalt Produkt 5110 Räumliche Planungs- und Entwicklungsmaßnahmen

Berzhahn

lfd.Nr.	Ergebnis- und Finanzhaushalt	Ergebnisse 2022 in €	Ansätze 2023 einschl. Nachträge in €	Ansatz 2024 in €	Planung 2025 in €	Planung 2026 in €	Planung 2027 in €
E 08	Summe der laufenden Erträge aus Verwaltungstätigkeit	0,00	0	0	0	0	0
E 15	Summe der laufenden Aufwendungen aus Verwaltungstätigkeit	0,00	0	0	0	0	0
E 16	Laufendes Ergebnis aus Verwaltungstätigkeit	0,00	0	0	0	0	0
E 20	Ordentliches Ergebnis	0,00	0	0	0	0	0
E 23	Jahresergebnis (Jahresüberschuss/Jahresfehlbetrag) des Teilhaushalts	0,00	0	0	0	0	0
F 23	Saldo der ordentlichen u. außerordentlichen Ein- und Auszahlungen	0,00	0	0	0	0	0
F 34	Finanzmittelüberschuss/-fehlbetrag des Teilhaushalts	0,00	0	0	0	0	0

Teilergebnishaushalt Produkt 5411 Gemeindestraßen

Berzhahn

lfd.Nr.	Ergebnis- und Finanzhaushalt	Ergebnisse 2022 in €	Ansätze 2023 einschl. Nachträge in €	Ansatz 2024 in €	Planung 2025 in €	Planung 2026 in €	Planung 2027 in €
E 02	+ Zuwendungen, allgemeine Umlagen und sonstige Transfererträge	2.070,00	2.070	2.070	0	0	0
41510000	Sonderposten aus Zuwendungen	2.070,00	2.070	2.070	0	0	0
E 04	+ Öffentlich-rechtliche Leistungsentgelte	8.927,00	8.930	8.930	7.280	7.270	6.140
43710000	Erträge a.d. Auflös.v.SoPo f.Beiträge u.ähnl.Entg.	8.927,00	8.930	8.930	7.280	7.270	6.140
E 07	+ Sonstige laufende Erträge	11.570,01	10.800	10.200	10.200	10.200	10.200
46250000	Konzessionsabgaben	11.570,01	10.800	10.200	10.200	10.200	10.200
E 08	Summe der laufenden Erträge aus Verwaltungstätigkeit	22.567,01	21.800	21.200	17.480	17.470	16.340
E 09	- Personal - und Versorgungsaufwendungen	4.050,30	4.150	4.150	4.150	4.150	4.150
50221000	Vergütungen Arbeitnehmer	3.343,56	3.400	3.400	3.400	3.400	3.400
50420000	Beiträge zur gesetzlichen SV für Arbeitnehmer	706,74	750	750	750	750	750
E 10	- Aufwendungen für Sach- und Dienstleistungen	27.772,92	35.630	33.630	33.630	33.630	33.630
52210000	Stromkosten	1.638,03	4.000	4.000	4.000	4.000	4.000
52231000	Straßenoberflächenentwässerung	16.120,80	16.130	16.130	16.130	16.130	16.130
52338000	Unterhaltung der Straßen, Wege und Plätze	8.782,44	13.000	11.000	11.000	11.000	11.000
52920000	Sonst. Aufwendungen für Dienstleistungen	1.231,65	2.500	2.500	2.500	2.500	2.500
E 11	- Abschreibungen	18.068,00	18.060	18.060	12.560	12.010	8.990
53230000	AfA immat. VG aus gel. Zuw. als Nutzungsber.	72,00	70	70	70	70	70
53490000	mit sonstigen Gebäuden	462,00	460	460	460	460	0
53580000	Straßen, Wege, Plätze und Verkehrslenk.anlagen	17.534,00	17.530	17.530	12.030	11.480	8.920
E 14	- Sonstige laufende Aufwendungen	97,45	100	130	130	130	130
56419000	Sonstige Versicherungen	97,45	100	130	130	130	130
E 15	Summe der laufenden Aufwendungen aus Verwaltungstätigkeit	49.988,67	57.940	55.970	50.470	49.920	46.900
E 16	Laufendes Ergebnis aus Verwaltungstätigkeit	-27.421,66	-36.140	-34.770	-32.990	-32.450	-30.560
E 20	Ordentliches Ergebnis	-27.421,66	-36.140	-34.770	-32.990	-32.450	-30.560
E 23	Jahresergebnis (Jahresüberschuss/Jahresfehlbetrag) des Teilhaushalts	-27.421,66	-36.140	-34.770	-32.990	-32.450	-30.560
F 23	Saldo der ordentlichen u. außerordentlichen Ein- und Auszahlungen	-20.050,54	-29.080	-27.710	-27.710	-27.710	-27.710
F 25	+ Einzahlungen aus Beiträgen und ähnlichen Entgelten	0,00	0	17.000	450.000	400.000	0
68259000	Beiträge u. ähnliche Entg. von übrigen Bereichen	0,00	0	17.000	450.000	400.000	0
F 27	Summe der Einzahlungen aus Investitionstätigkeit	0,00	0	17.000	450.000	400.000	0
F 28	- Auszahlungen für Immaterielle Vermögensgegenstände	0,00	0	0	0	7.200	0
78420000	Auszahlungen aus gel. Zuwendungen als Nutzungsber.	0,00	0	0	0	7.200	0
F 29	- Auszahlungen für Sachanlagen	0,00	0	20.000	500.000	500.000	0
78533000	Baumaßnahmen (Infrastrukturvermögen)	0,00	0	20.000	500.000	500.000	0
F 32	Summe der Auszahlungen aus Investitionstätigkeit	0,00	0	20.000	500.000	507.200	0
F 33	Saldo der Ein- und Auszahlungen aus Investitionstätigkeit	0,00	0	-3.000	-50.000	-107.200	0
F 34	Finanzmittelüberschuss/-fehlbetrag des Teilhaushalts	-20.050,54	-29.080	-30.710	-77.710	-134.910	-27.710
F 44	nachrichtlich: Ausgleich Finanzhaushalt	-20.050,54	-29.080	-27.710	-27.710	-27.710	-27.710

Teilergebnishaushalt Kostenstelle 54110001 Gemeindestraßen

Berzhahn

lfd.Nr.	Ergebnis- und Finanzhaushalt	Ergebnisse 2022 in €	Ansätze 2023 einschl. Nachträge in €	Ansatz 2024 in €	Planung 2025 in €	Planung 2026 in €	Planung 2027 in €
E 02	+ Zuwendungen, allgemeine Umlagen und sonstige Transfererträge	2.070,00	2.070	2.070	0	0	0
41510000	Sonderposten aus Zuwendungen	2.070,00	2.070	2.070	0	0	0
E 04	+ Öffentlich-rechtliche Leistungsentgelte	8.927,00	8.930	8.930	7.280	7.270	6.140
43710000	Erträge a.d. Auflös.v.SoPo f.Beiträge u.ähnl.Entg.	8.927,00	8.930	8.930	7.280	7.270	6.140
E 07	+ Sonstige laufende Erträge	11.570,01	10.800	10.200	10.200	10.200	10.200
46250000	Konzessionsabgaben	11.570,01	10.800	10.200	10.200	10.200	10.200
E 08	Summe der laufenden Erträge aus Verwaltungstätigkeit	22.567,01	21.800	21.200	17.480	17.470	16.340
E 09	- Personal - und Versorgungsaufwendungen	4.050,30	4.150	4.150	4.150	4.150	4.150
50221000	Vergütungen Arbeitnehmer	3.343,56	3.400	3.400	3.400	3.400	3.400
50420000	Beiträge zur gesetzlichen SV für Arbeitnehmer	706,74	750	750	750	750	750
E 10	- Aufwendungen für Sach- und Dienstleistungen	23.856,36	24.630	23.630	23.630	23.630	23.630
52231000	Straßenoberflächenentwässerung	16.120,80	16.130	16.130	16.130	16.130	16.130
52338000	Unterhaltung der Straßen, Wege und Plätze	6.503,91	6.000	5.000	5.000	5.000	5.000
52920000	Sonst. Aufwendungen für Dienstleistungen	1.231,65	2.500	2.500	2.500	2.500	2.500
E 11	- Abschreibungen	17.776,00	17.770	17.770	12.270	11.720	8.700
53230000	AfA immat. VG aus gel. Zuw. als Nutzungsber.	72,00	70	70	70	70	70
53490000	mit sonstigen Gebäuden	462,00	460	460	460	460	0
53580000	Straßen, Wege, Plätze und Verkehrslenkq.anlagen	17.242,00	17.240	17.240	11.740	11.190	8.630
E 14	- Sonstige laufende Aufwendungen	97,45	100	130	130	130	130
56419000	Sonstige Versicherungen	97,45	100	130	130	130	130
E 15	Summe der laufenden Aufwendungen aus Verwaltungstätigkeit	45.780,11	46.650	45.680	40.180	39.630	36.610
E 16	Laufendes Ergebnis aus Verwaltungstätigkeit	-23.213,10	-24.850	-24.480	-22.700	-22.160	-20.270
E 20	Ordentliches Ergebnis	-23.213,10	-24.850	-24.480	-22.700	-22.160	-20.270
E 23	Jahresergebnis (Jahresüberschuss/Jahresfehlbetrag) des Teilhaushalts	-23.213,10	-24.850	-24.480	-22.700	-22.160	-20.270
F 23	Saldo der ordentlichen u. außerordentlichen Ein- und Auszahlungen	-16.133,92	-18.080	-17.710	-17.710	-17.710	-17.710
F 25	+ Einzahlungen aus Beiträgen und ähnlichen Entgelten	0,00	0	17.000	450.000	400.000	0
68259000	Beiträge u. ähnliche Entg. von übrigen Bereichen	0,00	0	17.000	450.000	400.000	0
F 27	Summe der Einzahlungen aus Investitionstätigkeit	0,00	0	17.000	450.000	400.000	0
F 28	- Auszahlungen für Immaterielle Vermögensgegenstände	0,00	0	0	0	7.200	0
78420000	Auszahlungen aus gel. Zuwendungen als Nutzungsber.	0,00	0	0	0	7.200	0
F 29	- Auszahlungen für Sachanlagen	0,00	0	20.000	500.000	500.000	0
78533000	Baumaßnahmen (Infrastrukturvermögen)	0,00	0	20.000	500.000	500.000	0
F 32	Summe der Auszahlungen aus Investitionstätigkeit	0,00	0	20.000	500.000	507.200	0
F 33	Saldo der Ein- und Auszahlungen aus Investitionstätigkeit	0,00	0	-3.000	-50.000	-107.200	0
F 34	Finanzmittelüberschuss/-fehlbetrag des Teilhaushalts	-16.133,92	-18.080	-20.710	-67.710	-124.910	-17.710
F 44	nachrichtlich: Ausgleich Finanzhaushalt	-16.133,92	-18.080	-17.710	-17.710	-17.710	-17.710

Teilergebnishaushalt Kostenstelle 54110002 Straßenbeleuchtung

Berzhahn

lfd.Nr.	Ergebnis- und Finanzhaushalt	Ergebnisse 2022 in €	Ansätze 2023 einschl. Nachträge in €	Ansatz 2024 in €	Planung 2025 in €	Planung 2026 in €	Planung 2027 in €
E 08	Summe der laufenden Erträge aus Verwaltungstätigkeit	0,00	0	0	0	0	0
E 10	- Aufwendungen für Sach- und Dienstleistungen	3.916,56	11.000	10.000	10.000	10.000	10.000
52210000	Stromkosten	1.638,03	4.000	4.000	4.000	4.000	4.000
52338000	Unterhaltung der Straßen, Wege und Plätze	2.278,53	7.000	6.000	6.000	6.000	6.000
E 11	- Abschreibungen	292,00	290	290	290	290	290
53580000	Straßen, Wege, Plätze und Verkehrslenkg.anlagen	292,00	290	290	290	290	290
E 15	Summe der laufenden Aufwendungen aus Verwaltungstätigkeit	4.208,56	11.290	10.290	10.290	10.290	10.290
E 16	Laufendes Ergebnis aus Verwaltungstätigkeit	-4.208,56	-11.290	-10.290	-10.290	-10.290	-10.290
E 20	Ordentliches Ergebnis	-4.208,56	-11.290	-10.290	-10.290	-10.290	-10.290
E 23	Jahresergebnis (Jahresüberschuss/Jahresfehlbetrag) des Teilhaushalts	-4.208,56	-11.290	-10.290	-10.290	-10.290	-10.290
F 23	Saldo der ordentlichen u. außerordentlichen Ein- und Auszahlungen	-3.916,62	-11.000	-10.000	-10.000	-10.000	-10.000
F 34	Finanzmittelüberschuss/-fehlbetrag des Teilhaushalts	-3.916,62	-11.000	-10.000	-10.000	-10.000	-10.000
F 44	nachrichtlich: Ausgleich Finanzhaushalt	-3.916,62	-11.000	-10.000	-10.000	-10.000	-10.000

Teilergebnishaushalt Produkt 5530 Friedhofs- und Bestattungswesen

Berzhahn

lfd.Nr.	Ergebnis- und Finanzhaushalt	Ergebnisse 2022 in €	Ansätze 2023 einschl. Nachträge in €	Ansatz 2024 in €	Planung 2025 in €	Planung 2026 in €	Planung 2027 in €
E 04	+ Öffentlich-rechtliche Leistungsentgelte	1.806,39	2.870	3.570	3.560	3.550	3.510
43224000	Entgelte für das Bestattungswesen	790,00	2.500	2.500	2.500	2.500	2.500
43910000	Erträge a.d.Auflös.v.SoPo für Grabnutzungsentgelte	1.016,39	370	1.070	1.060	1.050	1.010
E 06	+ Kostenerstattungen und Kostenumlagen	1.240,00	1.000	1.000	1.000	1.000	1.000
44290000	Kostenerstattungen von übrigen Bereichen	1.240,00	1.000	1.000	1.000	1.000	1.000
E 08	Summe der laufenden Erträge aus Verwaltungstätigkeit	3.046,39	3.870	4.570	4.560	4.550	4.510
E 09	- Personal - und Versorgungsaufwendungen	3.383,91	3.400	3.400	3.400	3.400	3.400
50221000	Vergütungen Arbeitnehmer	2.742,98	2.750	2.750	2.750	2.750	2.750
50420000	Beiträge zur gesetzlichen SV für Arbeitnehmer	627,56	630	630	630	630	630
50900000	Pausch. Lohnsteuer (auch Zahl. über Knappschaft)	13,37	20	20	20	20	20
E 10	- Aufwendungen für Sach- und Dienstleistungen	20.256,49	3.240	3.730	3.730	3.730	3.730
52210000	Stromkosten	98,09	200	150	150	150	150
52230000	Wasser / Abwasser	254,48	260	280	280	280	280
52240000	Abfall	156,30	180	200	200	200	200
52312000	Unterhaltung der Außenanlagen	18.423,34	1.000	1.000	1.000	1.000	1.000
52313000	Unterhaltung der Gebäude	0,00	100	100	100	100	100
52920000	Sonst. Aufwendungen für Dienstleistungen	1.324,28	1.500	2.000	2.000	2.000	2.000
E 11	- Abschreibungen	425,00	430	430	430	430	430
53490000	mit sonstigen Gebäuden	425,00	430	430	430	430	430
E 14	- Sonstige laufende Aufwendungen	252,68	300	310	310	310	310
56411000	Gebäudeversicherungen	146,61	180	190	190	190	190
56414000	Unfallversicherungen	106,07	120	120	120	120	120
E 15	Summe der laufenden Aufwendungen aus Verwaltungstätigkeit	24.318,08	7.370	7.870	7.870	7.870	7.870
E 16	Laufendes Ergebnis aus Verwaltungstätigkeit	-21.271,69	-3.500	-3.300	-3.310	-3.320	-3.360
E 20	Ordentliches Ergebnis	-21.271,69	-3.500	-3.300	-3.310	-3.320	-3.360
E 23	Jahresergebnis (Jahresüberschuss/Jahresfehlbetrag) des Teilhaushalts	-21.271,69	-3.500	-3.300	-3.310	-3.320	-3.360
F 23	Saldo der ordentlichen u. außerordentlichen Ein- und Auszahlungen	-22.087,54	-3.440	-3.940	-3.940	-3.940	-3.940
F 25	+ Einzahlungen aus Beiträgen und ähnlichen Entgelten	500,00	1.000	1.500	1.500	1.500	1.500
68270000	Grabnutzungsentgelte	500,00	1.000	1.500	1.500	1.500	1.500
F 27	Summe der Einzahlungen aus Investitionstätigkeit	500,00	1.000	1.500	1.500	1.500	1.500
F 29	- Auszahlungen für Sachanlagen	0,00	2.000	0	0	0	0
78571000	bewegl. Sachen des Anlagevermögens oberh. 1000 EUR	0,00	2.000	0	0	0	0
F 32	Summe der Auszahlungen aus Investitionstätigkeit	0,00	2.000	0	0	0	0
F 33	Saldo der Ein- und Auszahlungen aus Investitionstätigkeit	500,00	-1.000	1.500	1.500	1.500	1.500
F 34	Finanzmittelüberschuss/-fehlbetrag des Teilhaushalts	-21.587,54	-4.440	-2.440	-2.440	-2.440	-2.440
F 44	nachrichtlich: Ausgleich Finanzhaushalt	-22.087,54	-3.440	-3.940	-3.940	-3.940	-3.940

Teilergebnishaushalt Produkt 5559 Feldwege, Landwirtschaftswege, Wirtschaftswege

Berzhahn

lfd.Nr.	Ergebnis- und Finanzhaushalt	Ergebnisse 2022 in €	Ansätze 2023 einschl. Nachträge in €	Ansatz 2024 in €	Planung 2025 in €	Planung 2026 in €	Planung 2027 in €
E 08	Summe der laufenden Erträge aus Verwaltungstätigkeit	0,00	0	0	0	0	0
E 09	- Personal - und Versorgungsaufwendungen	418,95	430	430	430	430	430
50221000	Vergütungen Arbeitnehmer	345,90	350	350	350	350	350
50420000	Beiträge zur gesetzlichen SV für Arbeitnehmer	73,05	80	80	80	80	80
E 10	- Aufwendungen für Sach- und Dienstleistungen	2.383,32	500	500	500	500	500
52338000	Unterhaltung der Straßen, Wege und Plätze	2.383,32	500	500	500	500	500
E 15	Summe der laufenden Aufwendungen aus Verwaltungstätigkeit	2.802,27	930	930	930	930	930
E 16	Laufendes Ergebnis aus Verwaltungstätigkeit	-2.802,27	-930	-930	-930	-930	-930
E 20	Ordentliches Ergebnis	-2.802,27	-930	-930	-930	-930	-930
E 23	Jahresergebnis (Jahresüberschuss/Jahresfehlbetrag) des Teilhaushalts	-2.802,27	-930	-930	-930	-930	-930
F 23	Saldo der ordentlichen u. außerordentlichen Ein- und Auszahlungen	-2.802,27	-930	-930	-930	-930	-930
F 34	Finanzmittelüberschuss/-fehlbetrag des Teilhaushalts	-2.802,27	-930	-930	-930	-930	-930
F 44	nachrichtlich: Ausgleich Finanzhaushalt	-2.802,27	-930	-930	-930	-930	-930

Teilergebnishaushalt Produkt 5750 Tourismusförderung

Berzhahn

lfd.Nr.	Ergebnis- und Finanzhaushalt	Ergebnisse 2022 in €	Ansätze 2023 einschl. Nachträge in €	Ansatz 2024 in €	Planung 2025 in €	Planung 2026 in €	Planung 2027 in €
E 08	Summe der laufenden Erträge aus Verwaltungstätigkeit	0,00	0	0	0	0	0
E 14	- Sonstige laufende Aufwendungen	245,50	260	260	260	260	260
56430000	Sonstige Beiträge	245,50	260	260	260	260	260
E 15	Summe der laufenden Aufwendungen aus Verwaltungstätigkeit	245,50	260	260	260	260	260
E 16	Laufendes Ergebnis aus Verwaltungstätigkeit	-245,50	-260	-260	-260	-260	-260
E 20	Ordentliches Ergebnis	-245,50	-260	-260	-260	-260	-260
E 23	Jahresergebnis (Jahresüberschuss/Jahresfehlbetrag) des Teilhaushalts	-245,50	-260	-260	-260	-260	-260
F 23	Saldo der ordentlichen u. außerordentlichen Ein- und Auszahlungen	-245,50	-260	-260	-260	-260	-260
F 34	Finanzmittelüberschuss/-fehlbetrag des Teilhaushalts	-245,50	-260	-260	-260	-260	-260
F 44	nachrichtlich: Ausgleich Finanzhaushalt	-245,50	-260	-260	-260	-260	-260

Teilergebnishaushalt Teilhaushalt 50 Finanzen

Berzhahn

lfd.Nr.	Ergebnis- und Finanzhaushalt	Ergebnisse 2022 in €	Ansätze 2023 einschl. Nachträge in €	Ansatz 2024 in €	Planung 2025 in €	Planung 2026 in €	Planung 2027 in €
E 02	+ Zuwendungen, allgemeine Umlagen und sonstige Transfererträge	4.306,00	0	2.800	2.800	2.800	2.800
E 04	+ Öffentlich-rechtliche Leistungsentgelte	800,00	900	900	900	900	900
E 05	+ Privatrechtliche Leistungsentgelte	61.190,56	27.220	77.930	111.430	86.425	86.430
E 07	+ Sonstige laufende Erträge	0,00	18.700	0	0	0	0
E 08	Summe der laufenden Erträge aus Verwaltungstätigkeit	66.296,56	46.820	81.630	115.130	90.125	90.130
E 09	- Personal - und Versorgungsaufwendungen	139,68	150	150	150	150	150
E 10	- Aufwendungen für Sach- und Dienstleistungen	28.822,03	37.720	31.670	31.670	31.670	31.670
E 11	- Abschreibungen	743,60	760	760	760	750	740
E 14	- Sonstige laufende Aufwendungen	4.732,77	4.930	4.700	4.700	4.700	4.700
E 15	Summe der laufenden Aufwendungen aus Verwaltungstätigkeit	34.438,08	43.560	37.280	37.280	37.270	37.260
E 16	Laufendes Ergebnis aus Verwaltungstätigkeit	31.858,48	3.260	44.350	77.850	52.855	52.870
E 19	Saldo der Zins- und sonstigen Finanzerträge und -aufwendungen	0,00	0	0	0	0	0
E 20	Ordentliches Ergebnis	31.858,48	3.260	44.350	77.850	52.855	52.870
E 23	Jahresergebnis (Jahresüberschuss/Jahresfehlbetrag) des Teilhaushalts	31.858,48	3.260	44.350	77.850	52.855	52.870
F 23	Saldo der ordentlichen u. außerordentlichen Ein- und Auszahlungen	35.168,76	4.020	45.110	78.610	53.605	53.610
F 26	+ Sonstige Investitionseinzahlungen	0,00	35.390	0	0	0	0
F 27	Summe der Einzahlungen aus Investitionstätigkeit	0,00	35.390	0	0	0	0
F 28	- Auszahlungen für immaterielle Vermögensgegenstände	3.350,45	0	0	0	0	0
F 32	Summe der Auszahlungen aus Investitionstätigkeit	3.350,45	0	0	0	0	0
F 33	Saldo der Ein- und Auszahlungen aus Investitionstätigkeit	-3.350,45	35.390	0	0	0	0
F 34	Finanzmittelüberschuss/-fehlbetrag des Teilhaushalts	31.818,31	39.410	45.110	78.610	53.605	53.610
F 38	Veränderung der Forderungen ggü der VG im Rahmen der EHK	0,00	0	0	0	0	0
F 39	Veränderung der Verbindlichkeiten ggü der VG im Rahmen der EHK	0,00	0	0	0	0	0
F 40	Saldo der Ein- und Auszahlungen aus Finanzierungstätigkeit	0,00	0	0	0	0	0
F 41	Saldo der durchlaufenden Gelder	0,00	0	0	0	0	0
F 42	Verwendung Finanzmittelüberschuss/ Deckung Finanzmittelfehlbetrag	0,00	0	0	0	0	0
F 43	Veränderung der liquiden Mittel (einschließlich durchlaufender Gelder)	0,00	0	0	0	0	0
F 44	nachrichtlich: Ausgleich Finanzhaushalt	35.168,76	4.020	45.110	78.610	53.605	53.610

Teilergebnishaushalt Produkt 1142 Liegenschaften

Berzhahn

lfd.Nr.	Ergebnis- und Finanzhaushalt	Ergebnisse 2022 in €	Ansätze 2023 einschl. Nachträge in €	Ansatz 2024 in €	Planung 2025 in €	Planung 2026 in €	Planung 2027 in €
E 04	+ Öffentlich-rechtliche Leistungsentgelte	800,00	900	900	900	900	900
43210000	Entgelte für die Benutzung von öffentl. Einrichtg. u. für wirtschaftl. Dienstleistg.	800,00	900	900	900	900	900
E 05	+ Privatrechtliche Leistungsentgelte	9.202,03	3.010	45.510	79.010	54.005	54.010
44122000	Landpachten	9.202,03	3.010	45.510	79.010	54.005	54.010
E 07	+ Sonstige laufende Erträge	0,00	18.700	0	0	0	0
46130000	Erträge a.d. Veräuß. des UV (außer Vorräten/Wepa)	0,00	18.700	0	0	0	0
E 08	Summe der laufenden Erträge aus Verwaltungstätigkeit	10.002,03	22.610	46.410	79.910	54.905	54.910
E 09	- Personal - und Versorgungsaufwendungen	139,68	150	150	150	150	150
50221000	Vergütungen Arbeitnehmer	115,32	120	120	120	120	120
50420000	Beiträge zur gesetzlichen SV für Arbeitnehmer	24,36	30	30	30	30	30
E 10	- Aufwendungen für Sach- und Dienstleistungen	1.798,89	1.800	1.820	1.820	1.820	1.820
52230000	Wasser / Abwasser	1.798,89	1.800	1.820	1.820	1.820	1.820
E 14	- Sonstige laufende Aufwendungen	97,53	140	100	100	100	100
56810000	Grundsteuer	97,53	140	100	100	100	100
E 15	Summe der laufenden Aufwendungen aus Verwaltungstätigkeit	2.036,10	2.090	2.070	2.070	2.070	2.070
E 16	Laufendes Ergebnis aus Verwaltungstätigkeit	7.965,93	20.520	44.340	77.840	52.835	52.840
E 20	Ordentliches Ergebnis	7.965,93	20.520	44.340	77.840	52.835	52.840
E 23	Jahresergebnis (Jahresüberschuss/Jahresfehlbetrag) des Teilhaushalts	7.965,93	20.520	44.340	77.840	52.835	52.840
F 23	Saldo der ordentlichen u. außerordentlichen Ein- und Auszahlungen	1.795,48	20.520	44.340	77.840	52.835	52.840
F 26	+ Sonstige Investitionseinzahlungen	0,00	35.390	0	0	0	0
68800001	Einzahlungen aus der Veräußerung von Waren	0,00	35.390	0	0	0	0
F 27	Summe der Einzahlungen aus Investitionstätigkeit	0,00	35.390	0	0	0	0
F 33	Saldo der Ein- und Auszahlungen aus Investitionstätigkeit	0,00	35.390	0	0	0	0
F 34	Finanzmittelüberschuss/-fehlbetrag des Teilhaushalts	1.795,48	55.910	44.340	77.840	52.835	52.840
F 44	nachrichtlich: Ausgleich Finanzhaushalt	1.795,48	20.520	44.340	77.840	52.835	52.840

Teilergebnishaushalt Produkt 5551 Kommunale Forstwirtschaft

Berzhahn

lfd.Nr.	Ergebnis- und Finanzhaushalt	Ergebnisse 2022 in €	Ansätze 2023 einschl. Nachträge in €	Ansatz 2024 in €	Planung 2025 in €	Planung 2026 in €	Planung 2027 in €
E 02	+ Zuwendungen, allgemeine Umlagen und sonstige Transfererträge	4.306,00	0	2.800	2.800	2.800	2.800
41442000	Zuwendungen für laufende Zwecke vom Land	4.306,00	0	2.800	2.800	2.800	2.800
E 05	+ Privatrechtliche Leistungsentgelte	51.988,53	24.210	32.420	32.420	32.420	32.420
44110000	Erträge aus Verkäufen (einschl. gewerb. Tätigkeit)	46.191,80	19.670	25.830	25.830	25.830	25.830
44122000	Landpachten	4.296,70	2.540	4.590	4.590	4.590	4.590
44123000	Jagdpacht	1.500,03	2.000	2.000	2.000	2.000	2.000
E 08	Summe der laufenden Erträge aus Verwaltungstätigkeit	56.294,53	24.210	35.220	35.220	35.220	35.220
E 10	- Aufwendungen für Sach- und Dienstleistungen	27.023,14	35.920	29.850	29.850	29.850	29.850
52542000	Kostenerstattungen an das Land	5.890,70	6.000	6.190	6.190	6.190	6.190
52911000	Sachkosten Kommunale Forstwirtschaft	3.248,79	3.480	4.650	4.650	4.650	4.650
52921000	Dienstleistungen Kommunale Forstwirtschaft	17.883,65	26.440	19.010	19.010	19.010	19.010
E 11	- Abschreibungen	743,60	760	760	760	750	740
53230000	AfA immat. VG aus gel. Zuw. als Nutzungsber.	743,60	760	760	760	750	740
E 14	- Sonstige laufende Aufwendungen	4.635,24	4.790	4.600	4.600	4.600	4.600
56414000	Unfallversicherungen	386,15	2.400	2.260	2.260	2.260	2.260
56419000	Sonstige Versicherungen	85,22	90	90	90	90	90
56430000	Sonstige Beiträge	1.919,20	0	0	0	0	0
56810000	Grundsteuer	444,67	500	450	450	450	450
56940000	Aufwendungen für Schadensfälle	1.800,00	1.800	1.800	1.800	1.800	1.800
E 15	Summe der laufenden Aufwendungen aus Verwaltungstätigkeit	32.401,98	41.470	35.210	35.210	35.200	35.190
E 16	Laufendes Ergebnis aus Verwaltungstätigkeit	23.892,55	-17.260	10	10	20	30
E 20	Ordentliches Ergebnis	23.892,55	-17.260	10	10	20	30
E 23	Jahresergebnis (Jahresüberschuss/Jahresfehlbetrag) des Teilhaushalts	23.892,55	-17.260	10	10	20	30
F 23	Saldo der ordentlichen u. außerordentlichen Ein- und Auszahlungen	33.373,28	-16.500	770	770	770	770
F 28	- Auszahlungen für Immaterielle Vermögensgegenstände	3.350,45	0	0	0	0	0
78420000	Auszahlungen aus gel. Zuwendungen als Nutzungsber.	3.350,45	0	0	0	0	0
F 32	Summe der Auszahlungen aus Investitionstätigkeit	3.350,45	0	0	0	0	0
F 33	Saldo der Ein- und Auszahlungen aus Investitionstätigkeit	-3.350,45	0	0	0	0	0
F 34	Finanzmittelüberschuss/-fehlbetrag des Teilhaushalts	30.022,83	-16.500	770	770	770	770
F 44	nachrichtlich: Ausgleich Finanzhaushalt	33.373,28	-16.500	770	770	770	770

Teilergebnishaushalt Teilhaushalt 60 Zentrale Finanzleistungen

Berzhahn

lfd.Nr.	Ergebnis- und Finanzhaushalt	Ergebnisse 2022 in €	Ansätze 2023 einschl. Nachträge in €	Ansatz 2024 in €	Planung 2025 in €	Planung 2026 in €	Planung 2027 in €
E 01	+ Steuern und ähnliche Abgaben	368.179,23	368.480	369.820	385.040	397.040	407.040
E 02	+ Zuwendungen, allgemeine Umlagen und sonstige Transfererträge	129.693,00	184.910	201.480	207.340	207.920	212.590
E 08	Summe der laufenden Erträge aus Verwaltungstätigkeit	497.872,23	553.390	571.300	592.380	604.960	619.630
E 12	- Zuwendungen, Umlagen und sonstige Transferaufwendungen	360.935,16	408.180	443.400	451.930	462.000	473.720
E 15	Summe der laufenden Aufwendungen aus Verwaltungstätigkeit	360.935,16	408.180	443.400	451.930	462.000	473.720
E 16	Laufendes Ergebnis aus Verwaltungstätigkeit	136.937,07	145.210	127.900	140.450	142.960	145.910
E 18	- Zins- und sonstige Finanzaufwendungen	5.166,82	4.890	4.690	4.480	4.280	4.060
E 19	Saldo der Zins- und sonstigen Finanzerträge und -aufwendungen	-5.166,82	-4.890	-4.690	-4.480	-4.280	-4.060
E 20	Ordentliches Ergebnis	131.770,25	140.320	123.210	135.970	138.680	141.850
E 23	Jahresergebnis (Jahresüberschuss/Jahresfehlbetrag) des Teilhaushalts	131.770,25	140.320	123.210	135.970	138.680	141.850
F 23	Saldo der ordentlichen u. außerordentlichen Ein- und Auszahlungen	115.811,58	140.320	123.210	135.970	138.680	141.850
F 27	Summe der Einzahlungen aus Investitionstätigkeit	0,00	0	0	0	0	0
F 32	Summe der Auszahlungen aus Investitionstätigkeit	0,00	0	0	0	0	0
F 33	Saldo der Ein- und Auszahlungen aus Investitionstätigkeit	0,00	0	0	0	0	0
F 34	Finanzmittelüberschuss/-fehlbetrag des Teilhaushalts	115.811,58	140.320	123.210	135.970	138.680	141.850
F 36	- Tilgung von Investitionskrediten	16.728,02	16.940	16.840	17.340	17.550	17.770
F 37	Saldo der Ein- und Auszahlungen aus Investitionskrediten	-16.728,02	-16.940	-16.840	-17.340	-17.550	-17.770
F 38	Veränderung der Forderungen ggü der VG im Rahmen der EHK	0,00	-12.850	-4.560	-8.980	73.565	-33.610
F 39	Veränderung der Verbindlichkeiten ggü der VG im Rahmen der EHK	0,00	0	0	0	0	0
F 40	Saldo der Ein- und Auszahlungen aus Finanzierungstätigkeit	-16.728,02	-29.790	-21.400	-26.320	56.015	-51.380
F 41	Saldo der durchlaufenden Gelder	0,00	0	0	0	0	0
F 42	Verwendung Finanzmittelüberschuss/ Deckung Finanzmittelfehlbetrag	-16.728,02	-29.790	-21.400	-26.320	56.015	-51.380
F 43	Veränderung der liquiden Mittel (einschließlich durchlaufender Gelder)	2,77	12.850	4.560	8.980	-73.565	33.610
F 44	nachrichtlich: Ausgleich Finanzhaushalt	99.083,56	123.380	106.370	118.630	121.130	124.080

Teilergebnishaushalt Produkt 6110 Steuern, allgemeine Zuweisungen, allgemeine Umlagen

Berzhahn

lfd.Nr.	Ergebnis- und Finanzhaushalt	Ergebnisse 2022 in €	Ansätze 2023 einschl. Nachträge in €	Ansatz 2024 in €	Planung 2025 in €	Planung 2026 in €	Planung 2027 in €
E 01	+ Steuern und ähnliche Abgaben	368.179,23	368.480	369.820	385.040	397.040	407.040
40110000	Grundsteuer A	2.355,96	2.350	2.340	2.340	2.340	2.340
40120000	Grundsteuer B	60.925,83	60.920	55.750	55.750	55.750	55.750
40130000	Gewerbsteuer	48.822,78	45.780	55.000	55.000	55.000	55.000
40210000	Gemeindeanteil an der Einkommensteuer	227.241,52	227.260	227.000	241.000	252.000	261.000
40220000	Gemeindeanteil an der Umsatzsteuer	2.618,46	2.580	2.960	3.000	3.000	3.000
40330000	Hundesteuer	3.341,24	3.150	2.950	2.950	2.950	2.950
40521000	Familienleistungsausgleich	22.873,44	26.440	23.820	25.000	26.000	27.000
E 02	+ Zuwendungen, allgemeine Umlagen und sonstige Transfererträge	129.693,00	184.910	201.480	207.340	207.920	212.590
41111000	Schlüsselzuweisung A	129.693,00	176.810	181.410	187.270	187.850	192.520
41112001	Schlüsselzuweisung B (ab 2023)	0,00	8.100	20.070	20.070	20.070	20.070
E 08	Summe der laufenden Erträge aus Verwaltungstätigkeit	497.872,23	553.390	571.300	592.380	604.960	619.630
E 12	- Zuwendungen, Umlagen und sonstige Transferaufwendungen	360.935,16	408.180	443.400	451.930	462.000	473.720
54310000	Gewerbsteuerumlage	4.231,16	4.060	5.070	5.070	5.070	5.070
54421000	Kreisumlage	182.925,00	207.240	230.120	234.600	239.890	246.040
54423000	Verbandsgemeindeumlage	173.779,00	196.880	208.210	212.260	217.040	222.610
E 15	Summe der laufenden Aufwendungen aus Verwaltungstätigkeit	360.935,16	408.180	443.400	451.930	462.000	473.720
E 16	Laufendes Ergebnis aus Verwaltungstätigkeit	136.937,07	145.210	127.900	140.450	142.960	145.910
E 20	Ordentliches Ergebnis	136.937,07	145.210	127.900	140.450	142.960	145.910
E 23	Jahresergebnis (Jahresüberschuss/Jahresfehlbetrag) des Teilhaushalts	136.937,07	145.210	127.900	140.450	142.960	145.910
F 23	Saldo der ordentlichen u. außerordentlichen Ein- und Auszahlungen	127.248,76	145.210	127.900	140.450	142.960	145.910
F 34	Finanzmittelüberschuss/-fehlbetrag des Teilhaushalts	127.248,76	145.210	127.900	140.450	142.960	145.910
F 43	Veränderung der liquiden Mittel (einschließlich durchlaufender Gelder)	2,77	0	0	0	0	0
F 44	nachrichtlich: Ausgleich Finanzhaushalt	127.248,76	145.210	127.900	140.450	142.960	145.910

Teilergebnishaushalt Produkt 6120 Sonstige allgemeine Finanzwirtschaft

Berzahn

lfd.Nr.	Ergebnis- und Finanzhaushalt	Ergebnisse 2022 in €	Ansätze 2023 einschl. Nachträge in €	Ansatz 2024 in €	Planung 2025 in €	Planung 2026 in €	Planung 2027 in €
E 08	Summe der laufenden Erträge aus Verwaltungstätigkeit	0,00	0	0	0	0	0
E 15	Summe der laufenden Aufwendungen aus Verwaltungstätigkeit	0,00	0	0	0	0	0
E 16	Laufendes Ergebnis aus Verwaltungstätigkeit	0,00	0	0	0	0	0
E 18	- Zins- und sonstige Finanzaufwendungen	5.166,82	4.890	4.690	4.480	4.280	4.060
57430000	Zinsaufwendungen an Gemeinden und Gemeindeverbände	99,44	0	0	0	0	0
57511000	Zinsaufwendungen an Banken	2.061,10	1.990	1.910	1.830	1.750	1.660
57512000	Zinsaufwendungen an Sparkassen	321,43	300	280	250	230	200
57514000	Zinsaufwendungen an Girozentralen /Landesbanken	2.684,85	2.600	2.500	2.400	2.300	2.200
E 19	Saldo der Zins- und sonstigen Finanzerträge und -aufwendungen	-5.166,82	-4.890	-4.690	-4.480	-4.280	-4.060
E 20	Ordentliches Ergebnis	-5.166,82	-4.890	-4.690	-4.480	-4.280	-4.060
E 23	Jahresergebnis (Jahresüberschuss/Jahresfehlbetrag) des Teilhaushalts	-5.166,82	-4.890	-4.690	-4.480	-4.280	-4.060
F 23	Saldo der ordentlichen u. außerordentlichen Ein- und Auszahlungen	-11.437,18	-4.890	-4.690	-4.480	-4.280	-4.060
F 34	Finanzmittelüberschuss/-fehlbetrag des Teilhaushalts	-11.437,18	-4.890	-4.690	-4.480	-4.280	-4.060
F 36	- Tilgung von Investitionskrediten	16.728,02	16.940	16.840	17.340	17.550	17.770
F 37	Saldo der Ein- und Auszahlungen aus Investitionskrediten	-16.728,02	-16.940	-16.840	-17.340	-17.550	-17.770
F 38	Veränderung der Forderungen ggü. der VG im Rahmen der EHK	0,00	-12.850	-4.560	-8.980	73.565	-33.610
F 40	Saldo der Ein- und Auszahlungen aus Finanzierungstätigkeit	-16.728,02	-29.790	-21.400	-26.320	56.015	-51.380
F 42	Verwendung Finanzmittelüberschuss/ Deckung Finanzmittelfehlbetrag d. Teilhaush.	-16.728,02	-29.790	-21.400	-26.320	56.015	-51.380
F 43	Veränderung der liquiden Mittel (einschließlich durchlaufender Gelder)	0,00	12.850	4.560	8.980	-73.565	33.610
F 44	nachrichtlich: Ausgleich Finanzhaushalt	-28.165,20	-21.830	-21.530	-21.820	-21.830	-21.830

4. Übersicht über die Wirtschaftslage und die voraussichtliche Entwicklung

- a) der Unternehmen, an denen die Gemeinde mit mehr als 50 v.H. beteiligt ist
- b) der Zweckverbände, bei denen die Gemeinde Mitglied ist
- c) der rechtsfähigen Anstalten des öffentlichen Rechts, für die die Verbandsgemeinde Gewährträger ist

Übersicht über die Wirtschaftslage und die voraussichtliche Entwicklung

- a) der Unternehmen und Einrichtungen mit eigener Rechtspersönlichkeit an denen die Ortsgemeinde Berzhahn mit mehr als 50% beteiligt ist:

keine

- b) der Zweckverbände, bei denen die Ortsgemeinde Berzhahn Mitglied ist:

keine

- c) der rechtsfähigen Anstalten des öffentlichen Rechts, für die die Ortsgemeinde Berzhahn Gewährträger ist:

keine

Ortsgemeinde Berzhahn

5. Stellenplan

Stellenplan Berzhahn						
Teilhaushalt Organisationseinheit Beamte/Beschäftigte	Besoldungs- gruppe, Entgelt- gruppe	Einstiegs- amt	Zahl der Stellen			Stellenvermerke ² (z. B. ku, kw) und Erläuterungen ³ (z. B. ATZ AP/FP, Ersatzstelle, Leerstelle, Beurlaubung, Kostentragung durch Dritte, Verlagerung von... bzw. nach ...)
			Soll Haushaltsjahr 2024	Haushaltsvorjahr ...		
					Soll 2023	Ist 30.06. (tatsächliche Besetzung)
1	2	3	4	5	6	7
A. Gemeindeverwaltung						
Teilhaushalt 10						
Verwaltungssteuerung Ortsbürgermeister	Aufw.-Entsch.		1	1	1	6 Teilzeitbeschäftigte
Bauhof Gemeindearbeiter	Pauschal		1,26	1,26	1,26	
			1,26	1,26	1,26	

Ortsgemeinde Berzhahn

6. Bilanz

**Die Bilanz zum 31.12.2021 wurde am 22.06.2023 geprüft und
am 12.07.2023 vom Ortsgemeinderat beschlossen.**

Die Bilanz zum 31.12.2022 wurde noch nicht erstellt.

Bilanz 2020
Berzhahn

Aktiva				Passiva			
Beschreibung	31.12.2019	31.12.2020	Veränderung	Beschreibung	31.12.2019	31.12.2020	Veränderung
1. Anlagevermögen	2.293.579,36	2.261.504,46	-32.074,90	1. Eigenkapital	1.581.008,17	1.633.583,46	52.575,29
1.1 Immaterielle Vermögensgegenstände	146.625,40	146.351,31	-274,09	1.1 Kapitalrücklage	1.670.409,04	1.581.008,17	-89.400,87
1.1.1 Gewerbliche Schutzrechte und ähnliche Rechte und Werte sowie Lizenzen				1.2 Sonstige Rücklagen			
1.1.2 Geleistete Zuwendungen				1.3 Jahresüberschuss / Jahresfehlbetrag (ab 2017)	-89.400,87	52.575,29	141.976,16
1.1.3 Gezahlte Investitionszuschüsse	9.858,80	9.584,71	-274,09	1.4 Nicht durch Eigenkapital gedeckter Fehlbetrag (ab 2017)			
1.1.4 Geschäfts- oder Firmenwert				2. Sonderposten	397.969,14	380.142,95	-17.826,19
1.1.5 Anzahlungen auf immaterielle Vermögensgegenstände	136.766,60	136.766,60		2.1 Sonderposten für Belastungen aus dem kommunalen Finanzausgleich			
1.2 Sachanlagen	2.146.953,96	2.115.153,15	-31.800,81	2.2 Sonderposten zum Anlagevermögen	388.332,57	369.649,77	-18.682,80
1.2.1 Wald, Forsten	867.336,63	867.336,63		2.2.1 Sonderposten aus Zuwendungen	209.144,94	199.388,14	-9.756,80
1.2.2 Sonstige unbebaute Grundstücke und grundstückgleiche Rechte	25.290,33	25.290,33		2.2.2 Sonderposten aus Beiträgen und ähnlichen Entgelten	179.187,63	170.261,63	-8.926,00
1.2.3 Bebaute Grundstücke und grundstückgleiche Rechte	645.098,56	625.776,14	-19.322,42	2.2.3 Sonderposten aus Anzahlungen für Anlagevermögen	0,00	0,00	
1.2.4 Infrastrukturvermögen	594.993,15	574.179,29	-20.813,86	2.3 Sonderposten für den Gebührenaussgleich			
1.2.5 Bauten auf fremden Grund und Boden				2.4 Sonderposten mit Rücklageanteil			
1.2.6 Kunstgegenstände, Denkmäler	1,00	1,00		2.5 Sonderposten aus Grabnutzungsentgelten	9.636,57	10.493,18	856,61
1.2.7 Maschinen, technische Anlagen, Fahrzeuge	127,52	14,00	-113,52	2.6 Sonderposten aus Anzahlungen für Grabnutzungsentgelte			
1.2.8 Betriebs- und Geschäftsausstattung	11.601,51	8.850,50	-2.751,01	2.7 Sonstige Sonderposten			
1.2.9 Pflanzen und Tiere				Rückstellungen	39.143,00	27.630,00	-11.513,00
1.2.10 Geleistete Anzahlungen, Anlagen im Bau	2.505,26	13.705,26	11.200,00	3.1 Rückstellungen für Pensionen und ähnliche Verpflichtungen	39.143,00	27.630,00	-11.513,00
1.3 Finanzanlagen	0,00	0,00		3.2 Steuerrückstellungen			
1.3.1 Anteile an verbundenen Unternehmen				3.3 Rückstellungen für latente Steuern			
1.3.2 Ausleihungen an verbundene Unternehmen				3.4 Sonstige Rückstellungen	0,00	0,00	
1.3.3 Beteiligungen				4. Verbindlichkeiten	462.891,50	388.602,14	-74.289,36
1.3.4 Ausleihungen an Unternehmen, mit denen ein Beteiligungsverh. besteht				4.1 Anleihen			
1.3.5 Sondervermögen, Zweckverbände, Anstalten des öffentlichen Rechts, rechtsfähige kommunale Stiftungen				4.2 Verbindlichkeiten aus Kreditaufnahmen	391.851,51	369.962,00	-21.889,51
1.3.6 Ausleihungen an Sondervermögen, Zweckverbände, Anstalten des öffentl. Rechts, rechtsfähige kommunale Stiftungen				4.2.1 Verbindlichkeiten aus Kreditaufnahmen für Investitionen	391.851,51	369.962,00	-21.889,51
1.3.7 Sonstige Wertpapiere des Anlagevermögens				4.2.2 Verbindlichkeiten aus Kreditaufnahmen zur Liquiditätssicherung			
1.3.8 Sonstige Ausleihungen				4.2.3 Sonstige Verbindlichkeiten gegenüber Kreditinstituten	0,00	0,00	
2. Umlaufvermögen	190.202,58	169.239,67	-20.962,91	4.3 Verbindlichkeiten aus Vorgängen, die Kreditaufnahmen wirtschaftlich gleichkommen			
2.1 Vorräte	94.739,42	68.950,38	-25.789,04	4.4 Erhaltene Anzahlungen auf Bestellungen			
2.1.1 Roh-, Hilfs- und Betriebsstoffe				4.5 Verbindlichkeiten aus Lieferungen und Leistungen	69.275,18	17.972,33	-51.302,85
2.1.2 Unfertige Erzeugnisse, unfertige Leistungen				4.6 Verbindlichkeiten aus Transferleistungen	0,00	114,28	114,28
2.1.3 Fertige Erzeugnisse, fertige Leistungen und Waren	94.739,42	68.950,38	-25.789,04	4.7 Verbindlichkeiten gegenüber verbundenen Unternehmen			
2.1.4 Geleistete Anzahlungen auf Vorräte				4.8 Verbindlichkeiten gegenüber Unternehmen, mit Betellig.-Verh.			
2.2 Forderungen und sonstige Vermögensgegenstände	95.463,16	100.289,29	4.826,13	4.9 Verbindlichkeiten gegenüber Sondervermögen, Zweckverbänden, Anstalten des öff. Rechts, rechtsf. komm. Stiftungen			
2.2.1 Öffentlich-rechtliche Forderungen, Forderungen aus Transferleistungen	8.224,21	12.619,44	4.395,23	4.10 Verbindlichkeiten gegenüber dem sonstigen öffentlichen Bereich	1.764,81	553,53	-1.211,28
2.2.2 Privatrechtliche Forderungen aus Lieferungen und Leistungen	0,00	0,00		4.10.1 Verbindlichkeiten gegenüber der Einheitskasse	0,00	0,00	
2.2.3 Forderungen gegen verbundene Unternehmen				4.11 Sonstige Verbindlichkeiten			
2.2.4 Forderungen gegen Unternehmen, mit denen ein Beteiligungsverh. besteht				5. Rechnungsabgrenzungsposten	3.084,98	1.100,62	-1.984,36
2.2.5 Forderungen gegen Sondervermögen, Zweckverbände, Anst. d. öff.-Rechts, rechtsfähige komm. Stiftungen		109,42	109,42				
2.2.6.1 Forderungen gegen den sonstigen öffentlichen Bereich							
2.2.6.2 Forderungen aus der Einheitskasse	87.165,56	87.000,81	-164,75				
2.2.7 Sonstige Vermögensgegenstände	73,39	559,62	486,23				
2.3 Wertpapiere des Umlaufvermögens							
2.3.1 Anteile an verbundenen Unternehmen							
2.3.2 Sonstige Wertpapiere des Umlaufvermögens							
2.4 Kassenbestand, Bundesbankguthaben, Guthaben bei der EZB							
3. Ausgleichsposten für latente Steuern							
4. Rechnungsabgrenzungsposten	314,85	315,04	0,19				
4.1 Disagio							
4.2 Sonstige Rechnungsabgrenzungsposten	314,85	315,04	0,19				
5. Nicht durch Eigenkapital gedeckter Fehlbetrag							
Bilanzsumme Aktiva	2.484.096,79	2.431.059,17	-53.037,62	Bilanzsumme Passiva	2.484.096,79	2.431.059,17	-53.037,62

Festgestellt

Markus Hof, Bürgermeister